



**RELATÓRIO DE GESTÃO CONSOLIDADO
ANO/2023**

**JACOBINA DO PIAUI-PI
FEVEREIRO DE 2023**



PREFEITURA MUNICIPAL DE JACOBINA DO PIAUÍ - PIAUÍ

CNPJ: 06.554.315/0001-67

Pr. Estácio de Almeida, S/N, Centro, CEP: 64755-000 – Jacobina do Piauí/PI

Site: <http://jacobinadopiaui.pi.gov.br/> E-mail: gdjacobina@gmail.com

EQUIPE DE GOVERNO

Prefeito Municipal: GEDERLÂNIO RODRIGUES DE OLIVEIRA

Vice-Prefeito: VANDERLEI RAIMUNDO DE CARVALHO

Secretaria Municipal de Administração: GEELDO DE SOUSA SILVA

Controladoria Geral do Município: CINEAS HENRIQUE DE CARVALHO

Secretaria Municipal de Agricultura: EDCÁCIO RODRIGUES SOUSA

Secretaria Municipal de Assistência Social: REJANE RODRIGUES DE SOUSA

Secretaria Municipal de Meio Ambiente: GERSON DE MIRANDA RODRIGUES

Secretaria Municipal de Esporte e Lazer: VALDIR RODRIGUES DE AQUINO

Secretaria Municipal da Juventude: FRANCISCO DE ABREU

Secretaria Municipal de Obras e Urbanismo: GILSON MACEDO ANDRADE

Secretaria Municipal de Transportes: LEIDSELMA DE SOUSA RODRIGUES

Secretaria Municipal de Educação: EDILENE RODRIGUES DE OLIVEIRA PAULA

Secretaria Municipal de Saúde: GILMAR CARVALHO DE SOUSA

Secretaria Municipal de Finanças: EDÍLSON DE CARVALHO GOMES

Coordenação e Elaboração do Relatório de Gestão: Cineas Henrique de Carvalho



PREFEITURA MUNICIPAL DE JACOBINA DO PIAUÍ - PIAUÍ

CNPJ: 06.554.315/0001-67

Pr. Estácio de Almeida, S/N, Centro, CEP: 64755-000 – Jacobina do Piauí/PI

Site: <http://jacobinadopiaui.pi.gov.br/> E-mail: gdjacobina@gmail.com

APRESENTAÇÃO

O Relatório de Gestão Consolidado - RGC, integra a prestação de contas do governo municipal de JACOBINA DO PIAUÍ-PI, referente ao exercício financeiro de 2023, período de gestão do Prefeito Municipal GEDERLÂNIO RODRIGUES DE OLIVEIRA, em conformidade com a Instrução Normativa de nº 01/2022 do Tribunal de Contas do Estado do Piauí, emitida em 31 de março de 2022.

O presente documento preza pela demonstração de forma organizada, dos atos praticados pela administração pública municipal constituinte de JACOBINA DO PIAUÍ - PI, possibilitando uma visão clara das atividades desempenhadas, evidenciando os resultados alcançados e apontando medidas necessárias para o futuro, oportunizando à População de JACOBINA DO PIAUÍ e a quem interessar este relatório, acompanhar de forma transparente e participativa as ações da gestão municipal, observando o princípio da publicidade.

As informações constantes neste relatório, têm como fonte a Prestação Anual de Contas, o Plano Plurianual 2022 a 2025 (Lei Municipal nº 055, de 20 de dezembro de 2021), a Lei de Diretrizes Orçamentárias - LDO/2023 (LEI Nº 073, DE 27 DE JUNHO DE 2023.), a Lei Orçamentária Anual - LOA/2023 (LEI Nº 079, DE 19 DE DEZEMBRO DE 2023.) E os Relatórios exigidos pela Lei de Responsabilidade Fiscal - LRF (Lei Complementar de nº 101/2000).

No ano de 2023 a gestão municipal, superando desafios nos aspectos econômicos, social e cultural, firmou seus passos rumo ao desenvolvimento sustentável e democrático, agiu com responsabilidade gerencial de recursos públicos, fornecendo os serviços essenciais à dignidade da pessoa humana e implementou políticas públicas inovadoras para a então realidade do município, prezando pelo bem comum e o interesse público.

2. CONJUNTURA ECONÔMICA E SOCIAL

O município de **Jacobina do Piauí** está inserido na mesorregião **Sudeste** e no Território de desenvolvimento **CHAPADA VALE DO ITAIM**.

De acordo com dados do Instituto Brasileiro de Geografia e Estatística - IBGE, a área territorial do município é de **1.333,79 km²**, ocupando a **58^a** posição no estado. A população do município em **2022** é de **5.613** habitantes, sendo a **118^a** população do Estado de 224 municípios, apresentando densidade demográfica de **4,21 hab/km²**.

Mais informações sobre o município estão disponíveis no site institucional da Prefeitura Municipal <http://jacobinadopiaui.pi.gov.br>.



2.1. Índice de desenvolvimento Humano Municipal – IDHM

O Índice de Desenvolvimento Humano Municipal (IDHM) é uma medida composta de indicadores de três dimensões do desenvolvimento humano: longevidade, educação e renda. O índice varia de 0 a 1. Quanto mais próximo de 1, maior o desenvolvimento humano.

Com base nos dados do relatório PNUD, disponibilizados na plataforma Atlas Brasil¹, o município de **Jacobina do Piauí** apresenta Índice de Desenvolvimento Humano de **0.535**, em 2010 (último período avaliado), o que o situa na faixa de Desenvolvimento Humano **Baixo, abaixo do índice estadual de 0.646 para o mesmo período**.

¹ Plataforma Atlas Brasil disponível em: <http://www.atlasbrasil.org.br/>

No gráfico a seguir é apresentada a série histórica do IDHM do município no período de 1991 a 2010 nas 3 dimensões (renda, longevidade e educação) e o índice geral.

Gráfico 1 – IDHm do Estado do Piauí e do Município de Jacobina do Piauí

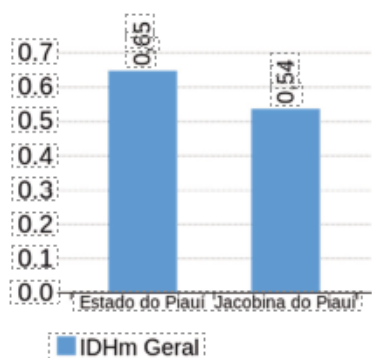
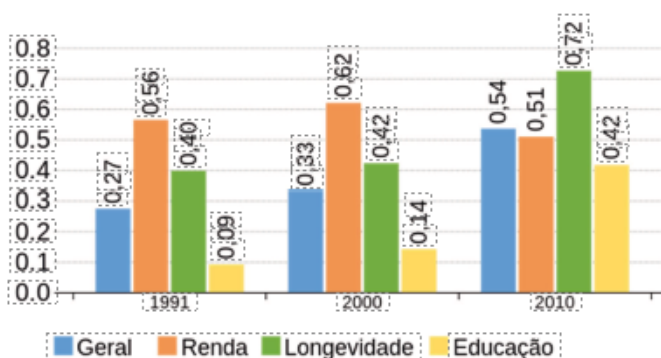


Gráfico 2 – Série histórica do IDHm de Jacobina do Piauí



2.2. Produto Interno Bruto – PIB

Conforme o IBGE, o PIB é a soma de todos os bens e serviços finais produzidos por um país, estado ou cidade, geralmente em um ano, sendo um indicador de fluxo de novos bens e serviços finais produzidos durante um período.

O PIB é, contudo, apenas um indicador síntese de uma economia. Ele ajuda a compreender uma realidade, mas não expressa importantes fatores, como distribuição de renda, qualidade de vida, educação e saúde.

A seguir, são apresentados os dados mais recentes do PIB geral e o per capita do município de Jacobina do Piauí².

PIB
R\$ 58,69 MI
2020

PIB per capita
R\$ 10.244,47
2020

As três atividades com maior valor adicionado bruto no PIB do município são as seguintes:

- 1º) Administração, defesa, educação e saúde públicas e seguridade social;

² Dados disponíveis em: <https://www.ibge.gov.br/explica/pib.php>

2º) Demais serviços;

3º) Pecuária, inclusive apoio à pecuária.

2.3. Trabalho e Renda

Em relação ao trabalho e rendimento³, em **2021**, o município apresentava salário médio mensal de R\$ **1.989,90** para os trabalhadores formais, o que representa **1,8** salário(s) mínimo(s).

Em comparação com os demais municípios do Estado, **Jacobina do Piauí** encontra-se na posição **89** em relação à média salarial dos trabalhadores formais.

Ainda, o município de **Jacobina do Piauí** apresentava um total de **423** pessoas ocupadas⁴ em **2021**, o que representa **7,4%** de pessoas ocupadas em relação à população total do exercício.

2.4. Programas Sociais e benefícios previdenciários

Em 2023, os principais programas sociais e benefícios previdenciários que impactaram os municípios Piauienses foram: (i) o auxílio brasil⁵; (ii) as aposentadorias, pensões e auxílios previdenciários do RGPS; e (iii) o Benefício de Prestação Continuada – BPC⁶.

Os beneficiários do município de **Jacobina do Piauí**, durante o exercício, receberam um total de R\$ 10.472.650,25, conforme Tabela 1.

Tabela 1 – Benefícios pagos no exercício de 2022 em Jacobina do Piauí

Tipo Benefício	Quantidade de benefícios*	Valor médio (R\$)*	Valor mensal (R\$)*	Valor anual (R\$)
Auxílio Brasil	1465	417,61	611.792,00	6.600.814,00
BPC	27	1.212,02	32.724,54	326.035,41
Aposentadoria RGPS	148	1.134,84	167.956,67	2.149.904,45

³ Fonte: IBGE, Diretoria de Pesquisas, Coordenação de Cadastros e Classificações, Cadastro Central de Empresas. Disponível em: <https://cidades.ibge.gov.br/>.

⁴ Pessoa ocupada, na metodologia do IBGE, é quando a pessoa exerce atividade profissional (formal ou informal, remunerada ou não) durante pelo menos 1 hora completa na semana de referência da pesquisa.

⁵ Programa social do Governo Federal de transferência de renda para famílias que estão em extrema pobreza ou em situação de pobreza, e que busca garantir a oferta das ações básicas e melhoria da qualidade de vida.


⁶ Benefício previsto na Lei Orgânica da Assistência Social – LOAS que garante um salário mínimo por mês ao idoso com idade igual ou superior a 65 anos ou à pessoa com deficiência de qualquer idade.

RELATORIO DE GESTÃO 2023

PREFEITURA MUNICIPAL
DE JACOBINA DO PIAUI - PI



OBJETIVOS

- Demonstrar as receitas e as despesas arrecadas no período;
 - Avaliar os índices legais de aplicação em saúde, educação , Magistério e de despesas com pessoal;
 - Permitir a interação dos munícipes com a administração municipal.
- 

DEMONSTRATIVO DAS
RECEITAS E DESPESAS DE 2023
Orçamento do exercício de 2023
R\$ 40.449.996,75

Receitas e Despesas Orçamentarias	Prevista no de 2023	ANUAL de 2023
Receitas	R\$ 50.590.410,07	R\$50.590.410,07
Despesas	R\$ 44.035.718,97	R\$44.035.718,97

LIMITES CONSTITUCIONAIS DESpesas PREVISTAS E REALIZADAS SAÚDE

	Percentual Mínimo para Aplicação na SAÚDE em 2023	Percentual Aplicado no ANO de 2023
Saúde	<u>R\$ 2.228.131,36</u>	<u>R\$ 4.169.357,23</u>
Percentual	15% + (Outras Transferências p/ Saúde)	27,67%
%		

LIMITES CONSTITUCIONAIS DESPEAS PREVISTAS E REALIZADAS

RECEITAS DE IMPOSTOS E TRANSFERÊNCIAS CONSTITUCIONAIS DO EXERCÍCIO DE 2023

EDUCAÇÃO

Percentual Mínimo para
Aplicação no EXERCÍCIO de
2023

Percentual Aplicado
no ANO de 2023

Educação

R\$ 4.008.496,12

R\$ 4.138.102,55

Percentual

25% - (Transf. p/ FUNDEB) +
(Outras Transf. p/ Educação –
FNDE) +(conv.) + (Rem. De
Dep.)

25,81%

%

FUNDEB – PERCENTUAIS

BASE DE CÁLCULO – REPASSES PARA O FUNDEB

RECEITA DO FUNDEB DE 2023		R\$	16.358.081,13
	Percentual Mínimo para Aplicação com profissionais da Educação		Percentual Aplicado no ANO DE 2023
FUNDEB	<u>R\$ 11.450.656,79</u>		<u>R\$ 11.721.635,59</u>
Percentual - %	70%		71,66%
Percentual - VAAT%	50%		54,47%
Percentual – VAAT CAPITAL%	15%		15,30%

ÍNDICE DE DESPESA COM PESSOAL DO ANO DE 2023

TOTAL DA DESPESA COM PESSOAL	VALOR	PERCENTUAL
BASE DE CALCULO – RECEITA CORRENTE LIQUIDA	R\$ 34.525.321,83	100%
LIMITE MÁXIMO ESTABELECIDO PARA O ANO DE 2023	R\$ 18.643.673,79	54%
TOTAL DAS DESPESAS EXECUTADAS PARA O ANO DE 2023	<u>R\$ 19.379.321,83</u>	<u>56,13%</u>

PREFEITURA MUNICIPAL DE JACOBINANOTAS EXPLICATIVAS DE DEMONSTRAÇÕES
CONTÁBEISEM 31/12/2023

Pág.: 1

1. ANÁLISE DA CONSISTÊNCIA DOS RESTOS A PAGAR INSCRITOS NO EXERCÍCIO FINANCEIRO BASE (BO x BF)

DADOS DO BALANÇO		DESPESAS EMPENHADAS	DESPESAS LIQUIDADAS	DESPESAS PAGAS
Balanço Orçamentário		44.035.718,97	43.623.344,19	43.539.959,47
DADOS DO BALANÇO	RP NÃO PROCESSADOS	DADOS DO BALANÇO	RP PROCESSADOS	RP TOTAL
Balanço Financeiro	412.374,78	Balanço Financeiro	83.384,72	495.759,50
Balanço Orçamentário (Empenhado-Liquidado)	412.374,78	Balanço Orçamentário (Liquidado-Pago)	83.384,72	495.759,50
Diferença	0,00	Diferença	0,00	0,00

2. ANÁLISE DA CONSISTÊNCIA DOS RESTOS A PAGAR PAGOS NO EXERCÍCIO FINANCEIRO BASE (BO x BF)

TIPO DE RESTOS A PAGAR	BALANÇO ORÇAMENTÁRIO	BALANÇO FINANCEIRO	DIFERENÇA
RP Não Processados	714.150,04	714.150,04	0,00
RP Processados	215.100,30	215.100,30	0,00
Total	929.250,34	929.250,34	0,00

3. ANÁLISE DA CONSISTÊNCIA DOS RESTOS A PAGAR NÃO PROCESSADOS DE ANOS ANTERIORES (BO x BF)

BALANÇO ORÇAMENTÁRIO	VALOR		VALOR	DIFERENÇA
Inscritos em Anos Anteriores	0,00	Liquidados	714.150,04	
Inscritos em 31.12.2022	1.034.272,95	Pagos	714.150,04	
Total Inscritos	1.034.272,95	Liquidados a Pagar	0,00	
Liquidados	714.150,04			
Cancelados	254.909,73	Saldo	65.213,18	
A Liquidar	65.213,18	A Liquidar	65.213,18	0,00
BALANÇO FINANCEIRO	VALOR		VALOR	
Inscrição de RPNP em 31.12.2022	1.034.272,95	Pagamento de RPNP no exercício corrente	714.150,04	
Diferença	0,00	Diferença	0,00	

4. ANÁLISE DA CONSISTÊNCIA DA INSCRIÇÃO DOS RESTOS A PAGAR PROCESSADOS DO ANO ANTERIOR (BO x BF)

BALANÇO ORÇAMENTÁRIO	VALOR	BALANÇO FINANCEIRO	VALOR	DIFERENÇA
Inscrição de RPP em 31.12.2022	215.270,30	Inscrição de RPP em 31.12.2022	215.270,30	0,00

OBS 1: SALDO EM 31.12 DO ANO ANTERIOR DA CONTA 631300000 - RP NÃO PROCESSADOS LIQUIDADOS A PAGAR

PREFEITURA MUNICIPAL DE JACOBINA
AUDITORES DE DEMONSTRAÇÕES CONTÁBEIS
 EM 31/12/2023

Pág.: 2

5.1 ANÁLISE DA CONSISTÊNCIA DOS VALORES EMPENHADOS PAGOS (DESPESA + RP)

DEM FLUXOS DE CAIXA	VALOR	BALANÇO ORÇAMENTÁRIO	VALOR	DIFERENÇA
Pessoal e Demais Despesas	37.150.540,22	Despesas Orçamentárias Pagas	43.539.959,47	
Juros e Encargos da Dívida	0,00	Restos a Pagar Não Processados Pagos	714.150,04	
Transferências Concedidas	0,00	Restos a Pagar Processados Pagos	215.100,30	
Desembolso de Investimentos + Financiamentos	7.318.669,59			
Total	44.469.209,81	Total	44.469.209,81	0,00

5.2 ANÁLISE DA CONSISTÊNCIA DOS VALORES EMPENHADOS PAGOS (DESPESA + RP)

BALANÇO ORÇAMENTÁRIO	VALOR	BALANÇO FINANCEIRO	VALOR	DIFERENÇA
Despesa Orçamentária	43.539.959,47	Despesa Orçamentária - Inscrição de Restos a Pagar	43.539.959,47	0,00
Restos a Pagar	929.250,34	Pagamento de Restos a Pagar	929.250,34	0,00
Total	44.469.209,81	Total	44.469.209,81	0,00

5.3 ANÁLISE DA CONSISTÊNCIA DOS VALORES EMPENHADOS PAGOS (DESPESA + RP)

DEM FLUXOS DE CAIXA	VALOR	BALANÇO FINANCEIRO	VALOR	DIFERENÇA
Pes e Dem Desp + Jur e Enc + Transf Concedidas	37.150.540,22	Despesa Orçamentária - Inscrição de Restos a Pagar	43.539.959,47	
Desembolsos de Investimentos + Financiamentos	7.318.669,59	Pagamento de Restos a Pagar	929.250,34	
Total	44.469.209,81	Total	44.469.209,81	0,00

6. ANÁLISE DOS VALORES DESEMBOLSADOS (ORÇAMENTÁRIOS E EXTRAORÇAMENTÁRIOS)

DEM FLUXOS DE CAIXA	VALOR	BALANÇO FINANCEIRO	VALOR	DIFERENÇA
Desembolsos Operacionais	49.031.404,55	Despesa Orçamentária - Inscrição de Restos a Pagar	43.539.959,47	
Desembolsos de Investimentos	6.914.944,08	Transferências Financeiras Concedidas	4.563.972,21	
Desembolsos de Financiamentos	403.725,51	Pagamentos Extraorçamentários	8.246.142,46	
Total	56.350.074,14	Total	56.350.074,14	0,00

7. ANÁLISE DOS VALORES EMPENHADOS

BALANÇO ORÇAMENTÁRIO	VALOR	BALANÇO FINANCEIRO	VALOR	DIFERENÇA
Despesas Correntes + Despesas de Capital	44.035.718,97	Despesas Orçamentárias	44.035.718,97	0,00

PREFEITURA MUNICIPAL DE JACOBINA
AUDITORES DE DEMONSTRAÇÕES CONTÁBEIS
 EM 31/12/2023

Pág.: 3

8. ANÁLISE DA GERAÇÃO LÍQUIDA DE CAIXA DA DEMONSTRAÇÃO DOS FLUXOS DE CAIXA

DEM FLUXOS DE CAIXA	FINAL (1)	INICIAL (2)	SALDO [1-2] (3)	GER LÍQ DE CAIXA (4)	DIFERENÇA [3-4]
Caixa e Equivalentes de Caixa	7.510.921,61	4.974.366,87	2.536.554,74	2.536.554,74	0,00
BALANÇO FINANCEIRO	SALDO EX SEGUINTE (1)	SALDO EX ANTERIOR (2)	SALDO [1-2] (3)	GER LÍQ DE CAIXA (4)	DIFERENÇA [3-4]
Caixa e Equivalentes de Caixa	7.510.921,61	4.974.366,87	2.536.554,74	2.536.554,74	0,00
BALANÇO PATRIMONIAL	EX ATUAL (1)	EX ANTERIOR (2)	SALDO [1-2] (3)	GER LÍQ DE CAIXA (4)	DIFERENÇA [3-4]
Caixa e Equivalentes de Caixa	7.510.921,61	4.974.366,87	2.536.554,74	2.536.554,74	0,00

9.1 ANÁLISE DA RECEITAS ORÇAMENTÁRIAS REALIZADAS (BAL ORÇAMENTÁRIO x BAL FINANCEIRO)

BALANÇO ORÇAMENTÁRIO	VALOR	BALANÇO FINANCEIRO	VALOR	DIFERENÇA
Receitas Orçamentárias Realizadas	50.590.410,17	Receitas Orçamentárias	50.590.410,17	0,00

9.2 ANÁLISE DA RECEITAS ORÇAMENTÁRIAS REALIZADAS (BAL ORÇAMENTÁRIO x DEM FLUXOS DE CAIXA)

BALANÇO ORÇAMENTÁRIO	VALOR	DEM FLUXOS DE CAIXA	VALOR	DIFERENÇA
Receitas Correntes Realizadas	37.845.164,23	Ingressos de Atividades Operacionais	58.886.628,88	
Receitas de Capital Realizadas	12.745.245,94	Outros Ingressos Operacionais (incluindo TF Receb)	8.296.218,71	
		Ingressos de Investimentos - Outros Ingressos (1)	0,00	
		Ingressos de Financiamentos - Outros Ingressos (1)	0,00	
Receitas Orçamentárias Realizadas	50.590.410,17	Total	50.590.410,17	0,00

(1) Outros ingressos de natureza extraorçamentária

10. ANÁLISE DO RESULTADO DO EXERCÍCIO DEM DAS VARIAÇÕES PATRIMONIAIS x BAL PATRIMONIAL

VARIAÇÕES PATRIMONIAIS	VALOR	BALANÇO PATRIMONIAL	VALOR	DIFERENÇA
Resultado Patrimonial do Exercício	26.924.361,28	Resultado do Exercício	26.924.361,28	0,00

11. ANÁLISE DO ATIVO FINANCEIRO E PERMANENTE X ATIVO CIRCULANTE E NÃO CIRCULANTE

				DIFERENÇA
Ativo Financeiro	13.118.063,60	Ativo Circulante	13.118.063,60	0,00
Ativo Permanente	38.173.774,05	Ativo Não Circulante	38.173.774,05	0,00
Ativo Total	51.291.837,65	Ativo Total	51.291.837,65	0,00

PREFEITURA MUNICIPAL DE JACOBINA
AUDITORES DE DEMONSTRAÇÕES CONTÁBEIS
 EM 31/12/2023

Pág.: 4

12.1 ANÁLISE DO PASSIVO FINANCEIRO E PERMANENTE X PASSIVO CIRCULANTE E NÃO CIRCULANTE				DIFERENÇA
Passivo Financeiro	1.740.514,92	Passivo Circulante	1.262.926,96	477.587,96
Passivo Permanente	0,00	Passivo Não Circulante	0,00	0,00
Passivo Total	1.740.514,92	Passivo Exigível	1.262.926,96	477.587,96

OBS 2: DEVE CORRESPONDER AO MONTANTE DE EMPENHOS A LIQUIDAR

12.2 ANÁLISE DO PATRIMÔNIO LÍQUIDO x SALDO PATRIMONIAL				DIFERENÇA
Saldo Patrimonial	49.551.322,73	Patrimônio Líquido	50.028.910,69	-477.587,96
Passivo Total e SP	51.291.837,65	Passivo Exigível e PL	51.291.837,65	0,00
Fechamento dos Totais do BP 4320/64	0,00	Fechamento dos Totais do BP MCASP	0,00	0,00

13. ANÁLISE DO SUPERÁVIT (DÉFICIT) FINANCEIRO NO BP (QUADRO 4.320/64 x ANEXO DO SUP FINANCEIRO)				DIFERENÇA
Ativo Financeiro	13.118.063,60	Recursos Ordinários/Vinculados do Quadro do SF	11.377.548,68	
Passivo Financeiro	1.740.514,92			
Superávit/Déficit Financeiro	11.377.548,68	Total	11.377.548,68	0,00

14. ANÁLISE DO RESULTADO DO EXERCÍCIO DA DVP x PL DO BP		15. ANÁLISE DO SUPERÁVIT FINANCEIRO BP x BO x BF	
Patrimônio Líquido Anterior (do BP)	23.104.549,41	Superávit Financeiro Inicial (do BP)	4.567.277,75
Resultado Patrimonial do Exercício (da DVP)	26.924.361,28	Resultado Orçamentário (do BO ou do BF)	6.554.691,20
Ajustes de Exercícios anteriores (do BP)	0,00	Transferências Financeiras Recebidas (BF)	4.564.472,21
Reserva de Reavaliação	0,00	Transferências Financeiras concedidas (BF)	4.563.972,21
Outras Mutações no PL (Pat Social e Cap Social, AFAC, Reservas)	0,00	Cancelamento de Restos a Pagar (BO)	255.079,73
Patrimônio Líquido Atual Esperado (BP)	50.028.910,69	Outras Alterações no SF (Arrec de outra UG, Demais Recebim)	0,00
Patrimônio Líquido Atual Encontrado (BP)	50.028.910,69	Superávit/Déficit Financeiro Final Esperado (BP)	11.377.548,68
		Superávit/Déficit Financeiro Final Encontrado (BP)	11.377.548,68
Diferença	0,00	Diferença	0,00

PREFEITURA MUNICIPAL DE JACOBINA
AUDITORES DE DEMONSTRAÇÕES CONTÁBEIS
EM 31/12/2023

Pág.: 5

16. APURAÇÃO DOS EMPENHOS A LIQUIDAR ANO ATUAL E ANOS ANTERIORES (31.DEZ DO ANO ANTERIOR E DEMAIS): BP x BO				DIFERENÇA
Despesa Empenhada (BO)	44.035.718,97	Valores Inscritos em RPNP em Exerc Anteriores	1.034.272,95	
(-) Despesa liquidada (BO)	43.623.344,19	(-) RPNP Liquidados (BO)	714.150,04	
		(-) RPNP Cancelados (BO)	254.909,73	
(-) Empenhos em Liquidação (PCASP: Conta	0,00	(-) RPNP em Liquidação (PCASP: Conta	0,00	
Empenhos a Liquidar Ano Atual	412.374,78	Empenhos a Liquidar Anos Anteriores	65.213,18	
		Total dos Empenhos a Liquidar	477.587,96	
		Passivo Total - Passivo Exigível	477.587,96	0,00



1º SEMESTRE 2023

AUDIÊNCIA PÚBLICA



AUDIÊNCIA PÚBLICA 1º SEMESTRE 2023



Região de Saúde: IX Regional de Saúde de Picos

Território do Desenvolvimento do Piauí: Vale do Itaim

População: 5.718 habitantes. IBGE (estimativa 2021)

Densidade: 1.443/Km²

Área: 4Km²



AUDIÊNCIA PÚBLICA 1º SEMESTRE 2023

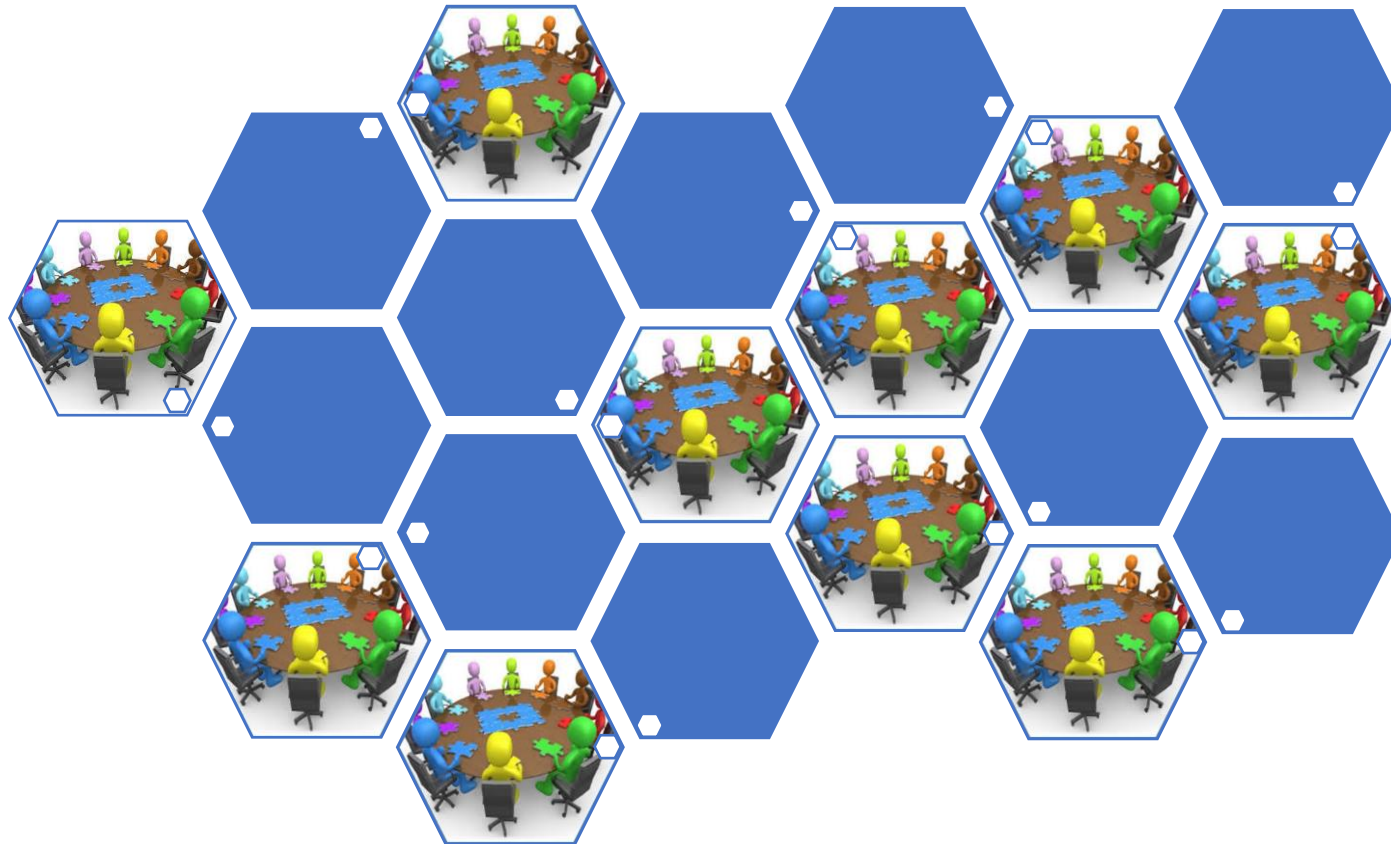


Gederlânio Rodrigues de Oliveira
Prefeito Municipal

Gilmar Carvalho de Sousa
Secretário de Saúde em exercício



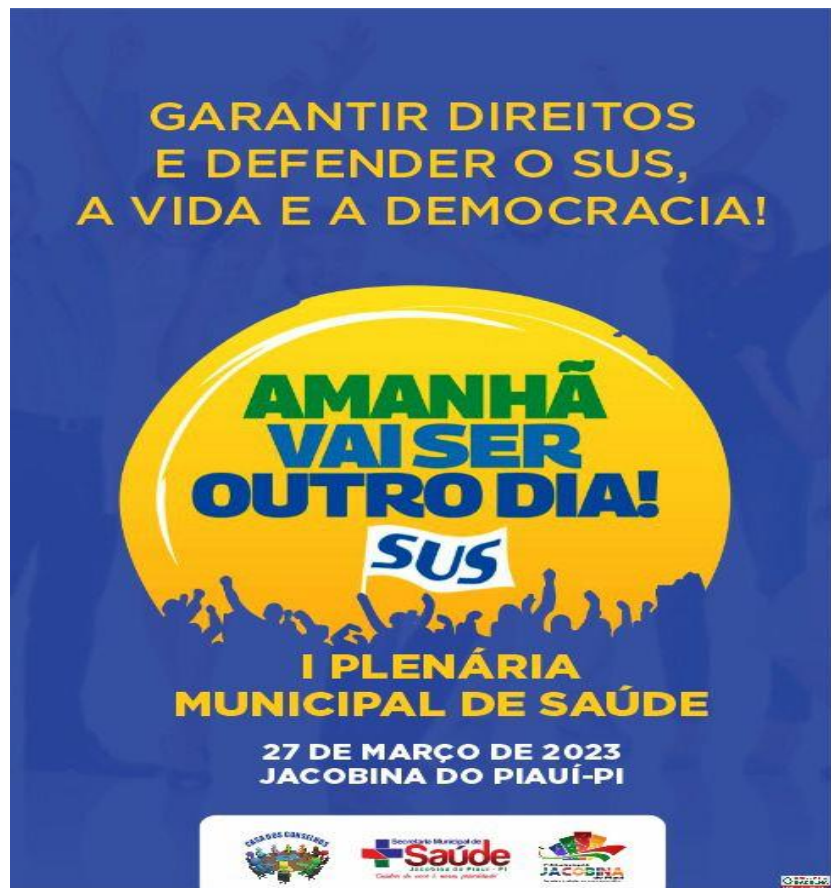
AUDIÊNCIA PÚBLICA 1º SEMESTRE
2023
CONTROLE SOCIAL



Renovado em 10 de maio de 2023.



AUDIÊNCIA PÚBLICA 1º SEMESTRE
2023
CONTROLE SOCIAL



AUDIÊNCIA PÚBLICA 1º SEMESTRE 2023 CONTROLE SOCIAL



Convite
I PLENÁRIA
MUNICIPAL DE **SAÚDE**
JACOBINA DO PIAUÍ

**AMANHÃ
VAI SER
OUTRO DIA!**
SUS

O Conselho Municipal de Saúde de Jacobina do Piauí e prefeitura municipal, através da secretaria Municipal de Saúde, convidam a todos a participarem da I plenária Municipal de Saúde, com o tema "Garantir Direito e Defender o SUS, a vida e a democracia - amanhã vai ser outro dia!"

 Câmara Municipal de Vereadores  27/03/2023  13h30



ETAPA REGIONAL

9ª Conferência Estadual de Saúde do Piauí - 9ª CES-PI 17ª Conferência Nacional de Saúde **Convite**

A Comissão Organizadora da 9ª CES-PI convida todas as pessoas delegadas eleitas nas Etapas Municipais e a comunidade em geral para participar da Etapa Macrorregional do Semiárido (Territórios Vale do Rio Guaribas, Vale do Rio Canindé e Vale do Sambito) que acontecerá no dia 14 de abril de 2023, a partir das 8h no auditório da UFPI - campus de Picos.



SECRETARIA
DA SAÚDE - SESAPI



AUDIÊNCIA PÚBLICA 1º SEMESTRE
2023
CONTROLE SOCIAL

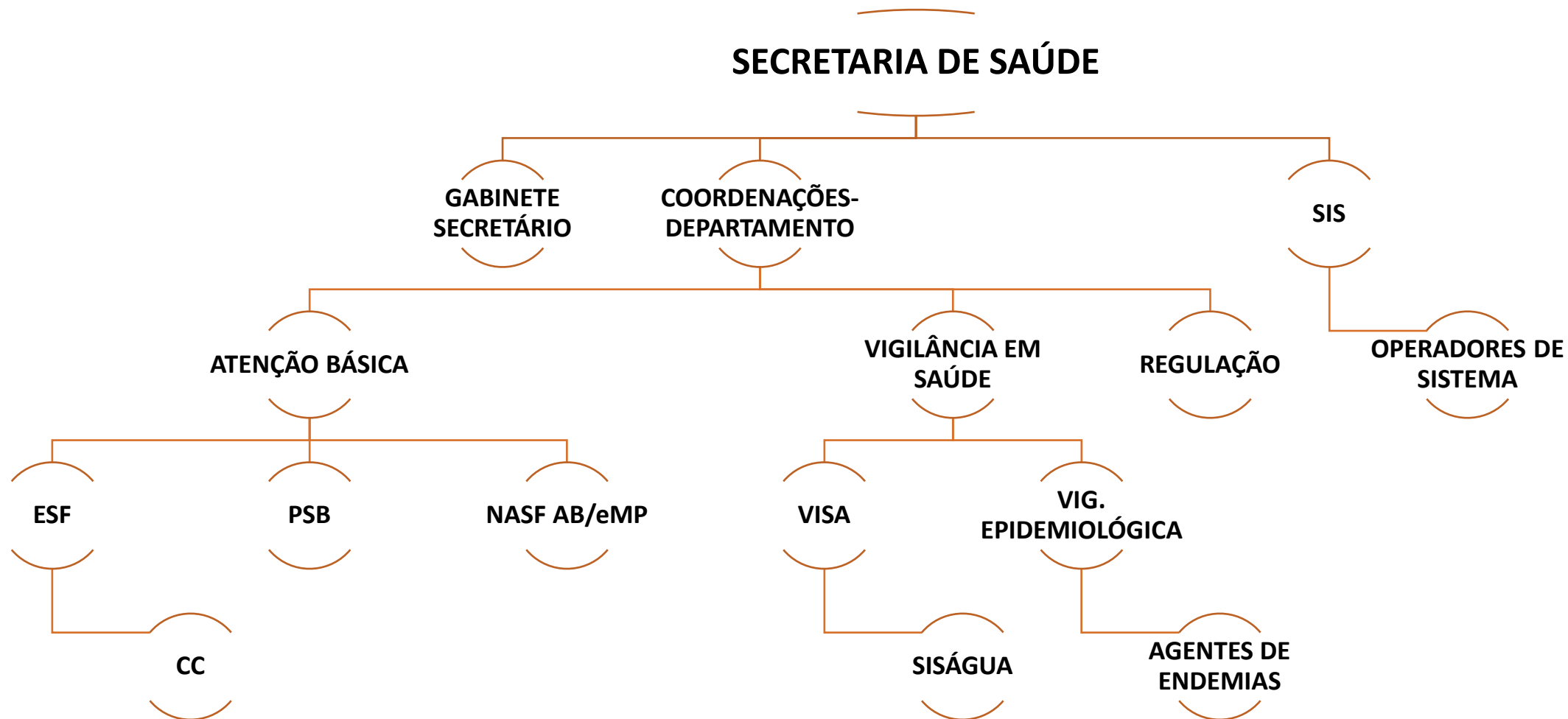


ETAPA
ESTADUAL

AUDIÊNCIA PÚBLICA 1º SEMESTRE 2023



AUDIÊNCIA PÚBLICA 1º SEMESTRE 2023



AUDIÊNCIA PÚBLICA 1º SEMESTRE 2023



DOMICÍLIOS CADASTRADOS

2.515



AUDIÊNCIA PÚBLICA 1º SEMESTRE 2023










CIDADÃOS
CADASTRADOS

6.325










AUDIÊNCIA PÚBLICA 1º SEMESTRE 2023

ATENDIMENTOS MÉDICOS

						
JAN	FEV	MAR	ABR	MAI	JUN	TOTAL
• 611	• 624	• 853	• 727	• 1.010	• 760	• 4.585










AUDIÊNCIA PÚBLICA 1º SEMESTRE 2023 ENFERMEIROS

						
JAN • 255	FEV • 264	MAR • 590	ABR • 338	MAI • 282	JUN • 306	TOTAL • 2.035



AUDIÊNCIA PÚBLICA 1º SEMESTRE 2023

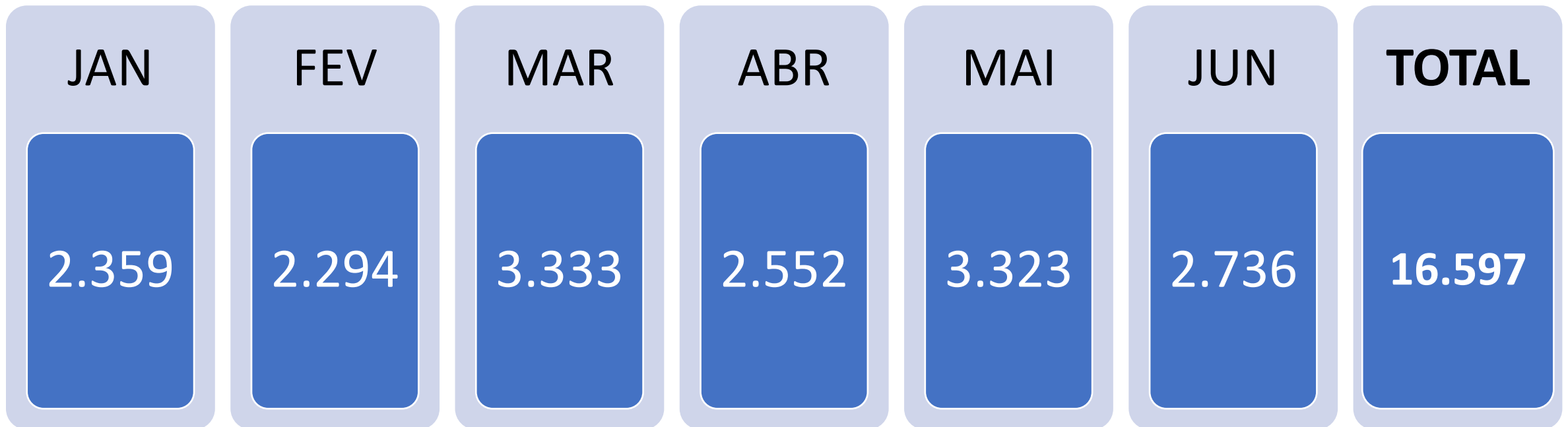
AGENTES DE SAÚDE

						
JAN • 2.639	FEV • 2.114	MAR • 2.746	ABR • 2.526	MAI • 2.895	JUN • 2.971	TOTAL • 15.891



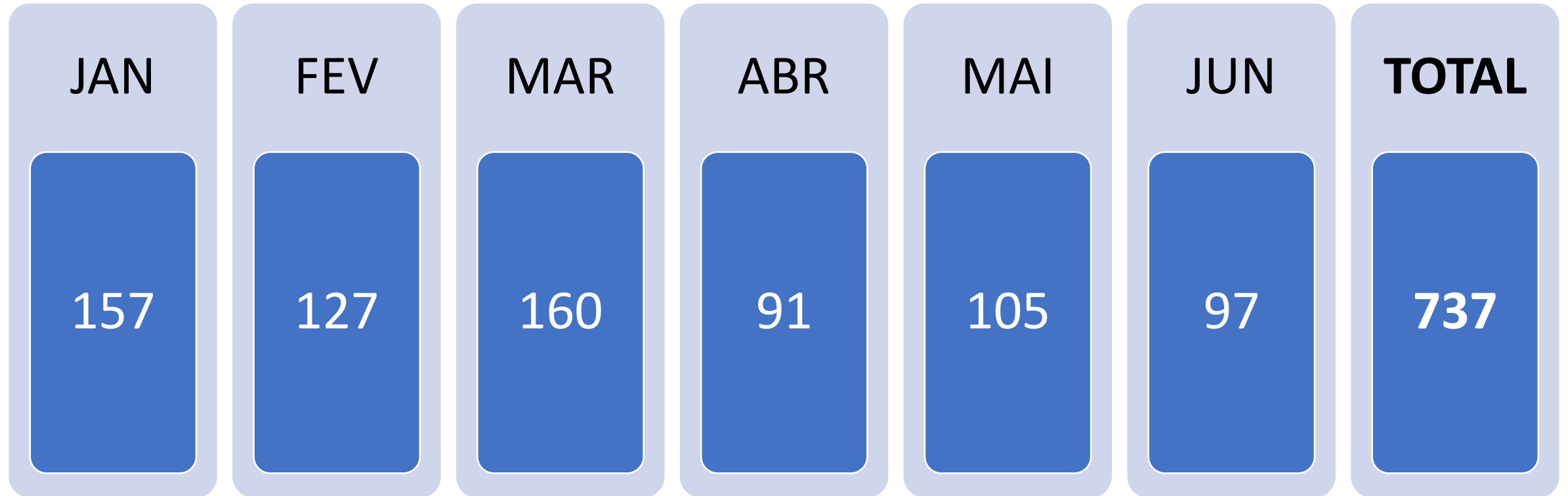
AUDIÊNCIA PÚBLICA 1º SEMESTRE 2023

PROCEDIMENTOS INDIVIDUAIS



AUDIÊNCIA PÚBLICA 1º SEMESTRE 2023


VACINAÇÃO



AUDIÊNCIA PÚBLICA 1º SEMESTRE 2023



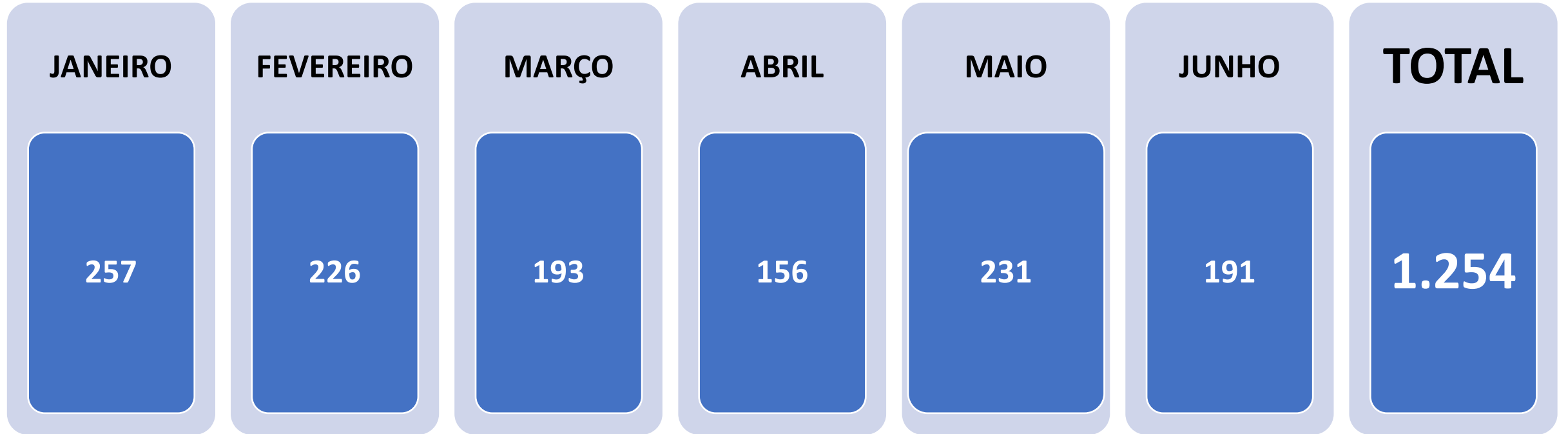
**PROGRAMA
DE SAÚDE
BUCAL**



AUDIÊNCIA PÚBLICA 1º SEMESTRE

2023


SAÚDE BUCAL



AUDIÊNCIA PÚBLICA 1º SEMESTRE 2023 PRÓTESE DENTÁRIA



**AUDIÊNCIA PÚBLICA 1º SEMESTRE
2023
NASF**



NASF

**EQUIPE
MULTIPROFISSIONAL**



NASF/eMP

03 FISIOTERAPEUTAS

01 PSICÓLOGA

01 NUTRICIONISTA

01 FONOAUDIOLOGA

01 TERAPÊUTA OCUPACIONAL



AUDIÊNCIA PÚBLICA 1º SEMESTRE 2023 e MP



AUDIÊNCIA PÚBLICA 1º SEMESTRE 2023



						
01	10	06	20	01	02	02



AUDIÊNCIA PÚBLICA 1º SEMESTRE
2023



AUDIÊNCIA PÚBLICA 1º SEMESTRE 2023

VIGILÂNCIA SANITÁRIA



**AUDIÊNCIA PÚBLICA 1º SEMESTRE
2023**
VIGILÂNCIA SANITÁRIA



SISÁGUA	JAN	FEV	MAR	ABR	MAI	JUN	TOT AL
Poço	01	01	01	01	00	00	04
Repartições Públicas	13	13	13	13	14	14	80



**AUDIÊNCIA PÚBLICA 1º SEMESTRE
2023**
VIGILÂNCIA AMBIENTAL



1º CICLO



2.679

2º CICLO



2.658

3º CICLO



2.665

4º CICLO



2.634

**AUDIÊNCIA PÚBLICA 1º SEMESTRE
2023**
VIGILÂNCIA AMBIENTAL



CENTRO

• 13 MARÇO



**JUAZEIRO
SECUNDO**

• 20 MARÇO



**PEDRA
REDONDA**

• 28 MARÇO



**ALTO SÃO
PEDRO**

• 31 MARÇO

2023
VIGILÂNCIA AMBIENTAL



MUTIRÃO





No quadrimestre em referência não foi realizado nenhum teste rápido de triagem para Leishmaniose Visceral Canina em virtude do uso do mesmo, conforme Ofício Circular nº 32 CGDT/SVS/MS, estar condicionado a notificação de caso humano pelo SINAN e ainda em perfeita integração entre Vigilância Epidemiológica Estadual e LACEN. Portanto o atendimento a demanda espontânea tendo em vista o teor do ofício fica impossibilitada.

AUDIÊNCIA PÚBLICA 1º SEMESTRE 2023

VIGILÂNCIA AMBIENTAL

JANEIRO	FEVEREIRO	MARÇO	ABRIL	MAI	JUN	TOTAL
						
<ul style="list-style-type: none">• 00• 00	<ul style="list-style-type: none">• 134• 04	<ul style="list-style-type: none">• 58• 01	<ul style="list-style-type: none">• 130• 03	<ul style="list-style-type: none">• 248• 04	<ul style="list-style-type: none">• 209• 07	<ul style="list-style-type: none">• 770• 48



AUDIÊNCIA PÚBLICA 1º SEMESTRE 2023


JANEIRO BRANCO



AUDIÊNCIA PÚBLICA 1º SEMESTRE 2023 MARÇO LILAS



AUDIÊNCIA PÚBLICA 1º SEMESTRE
2023
MAC



AUDIÊNCIA PÚBLICA 1º SEMESTRE 2023

REGULAÇÃO

MARCAÇÃO

AMBULATORIAL

URGÊNCIA



**AUDIÊNCIA PÚBLICA 1º SEMESTRE
2023**
MAC - PAULISTANA



**CIRURGIÃO
GERAL**

• 55



**AUDIÊNCIA PÚBLICA 1º SEMESTRE
2023**
MAC - PAULISTANA



RX
• 88

ENDOSCOPIA
• 05

ECG
• 66

USG
• 09



**AUDIÊNCIA PÚBLICA 1º SEMESTRE
2023
MAC - PICOS**



CONSULTAS	TOTAL GERAL
VASCULAR	06
GINECOLOGIA	00
CARDIOLOGISTA	03
ORTOPEDISTA	16
OTORRINO	05

**AUDIÊNCIA PÚBLICA 1º SEMESTRE
2023**
MAC - PICOS



EXAMES	TOTAL GERAL
RX	06
TOMOGRRAFIA	97
ULTRASSONOGRRAFIA	47
MAMOGRAFIA	91
RESSONÂNCIA MAGNÉTICA	16
AUDIOMETRIA	13
DENSITOMETRIA OSSEA	11

AUDIÊNCIA PÚBLICA 1º SEMESTRE 2023

MAC - TERESINA



CONSULTAS	TOTAL
ANGIOLOGISTA	04
CABEÇA E PESCOÇO	05
CARDIOLOGIA	05
CARDIOLOGISTA PEDIATRICO	05
CARDIO VASCULAR	04
CIRURGIÃO GERAL	02
CIRURGIÃO PEDIATRICO	07
COLOPROCTOLOGISTA	07
DERMATOLOGISTA	01
ENDOCRINOLOGIA	06
ENDOCRINOLOGISTA PED	01
GASTROENTEROLOGISTA	01
GERIATRA	01

CONSULTAS	TOTAL GERAL
GINECOLOGISTA	23
HEMATOLOGISTA	01
MASTOLOGISTA	03
NEFROLOGISTA	16
NEFROLOGIA PEDIATRICA	04
NEUROLOGISTA	01
NEURO CIRURGIÃO	11
NEURO PEDIATRA	01
OBSTETRICIA	08
OBSTETRICIA ALTO RISCO	03
OFTALMOLOGIA	33
ONCOLOGIA	164
ORTOPEDISTA	15
OTORRINO	04

**AUDIÊNCIA PÚBLICA 1º SEMESTRE
2023
MAC - TERESINA**



CONSULTAS	TOTAL GERAL
PEDIATRIA	04
PEDIATRIA DE ALTO RISCO	01
PNEIMOLOGISTA	01
PSIQUIATRA	02
REUMATOLOGIA PEDIATRICA	01
UROLOGIA	03
UROLOGIA PEDIATRICA	01
VASCULAR	08

**AUDIÊNCIA PÚBLICA 1º SEMESTRE
2023**
MAC - TERESINA



EXAMES	TOTAL GERAL
TC	08
RESSONANCIA MAGNÉTICA	09
ULTRASSOM	03



**AUDIÊNCIA PÚBLICA 1º SEMESTRE
2023**
ÓBITOS DOMICILIARES



ÓBITOS DOMICILIARES

12

**AUDIÊNCIA PÚBLICA 1º SEMESTRE
2023**
ÓBITOS POR ACIDENTES



ÓBITOS POR ACIDENTES

02

AUDIÊNCIA PÚBLICA 1º SEMESTRE
2023
COVID



AUDIÊNCIA PÚBLICA 1º SEMESTRE 2023

Vigilância Epidemiológica



secretariadesaudejacobina



REFORÇO
VACINA BIVALENTE

COVID-19

COMEÇA
07
Terça

Idosos 70+
Pessoas imunocomprometidas a partir de **12 anos**

07/03 - Emília de Jesus (Manhã)
08/03 - Gila Almeida (Manhã e tarde)
09/03 - Pedra Redonda (Tarde)
10/03 - Morro de Dentro (Tarde)

- CPF ou Cartão do SUS
- Documento de identificação
- Cartão de Vacina



**AUDIÊNCIA PÚBLICA 1º SEMESTRE
2023**



AUDIÊNCIA PÚBLICA 1º SEMESTRE 2023

ATIVIDADE FÍSICA

Convite

A Prefeitura Municipal de Jacobina do Piauí, através da Secretaria Municipal de Saúde, sente-se honrada em convidar todo o corpo da Saúde Municipal a participar de um momento de grande aprendizado e descontração, que terá como foco a **IMPLEMENTAÇÃO DE AÇÕES DE ATIVIDADE FÍSICA NA ATENÇÃO PRIMÁRIA À SAÚDE MUNICIPAL.**

SUA PRESENÇA É INDISPENSÁVEL!

- › Data: 03 de Março de 2023
- › Horário: 16:00hrs
- › Local: Poliesportivo Cleivan de O. Rodrigues

ATIVIDADE FÍSICA NA ATENÇÃO PRIMÁRIA À SAÚDE MUNICIPAL

FS Design



**AUDIÊNCIA PÚBLICA 1º SEMESTRE
2023**





Programa Saúde na Escola

Decreto nº 6.286, de 5 de dezembro de 2007.

CICLO 2023-2024



AUDIÊNCIA PÚBLICA 1º SEMESTRE 2023



AUDIÊNCIA PÚBLICA 1º SEMESTRE 2023



ESF



PSB



NASF

EMP





AUDIÊNCIA PÚBLICA 1º SEMESTRE 2023



INSTRUMENTOS DE GESTÃO

3º RDQ
2022

- 22 de fevereiro 2023

RAG
2022

- 22 de março 2023

1 RDQ
2023

- 22 de maio 2023

RECURSOS REPASSADOS

CUSTEIO R\$

VIGILÂNCIA EM SAÚDE	63.991,54
ASSISTÊNCIA FARMACÊUTICA	17.223,00
ATENÇÃO PRIMARIA	709.097,24



RECURSOS REPASSADOS


INCREMENTO TEMPORÁRIO CUSTEIO R\$

ATENÇÃO PRIMARIA

600.000,00



OBRIGADO





RELATÓRIO DE GESTÃO CONSOLIDADO
ANO/2023

JACOBINA DO PIAUI-PI
FEVEREIRO DE 2023



PREFEITURA MUNICIPAL DE JACOBINA DO PIAUÍ - PIAUÍ

CNPJ: 06.554.315/0001-67

Pr. Estácio de Almeida, S/N, Centro, CEP: 64755-000 – Jacobina do Piauí/PI

Site: <http://jacobinadopiaui.pi.gov.br/> E-mail: gdjacobina@gmail.com

EQUIPE DE GOVERNO

Prefeito Municipal: GEDERLÂNIO RODRIGUES DE OLIVEIRA

Vice-Prefeito: VANDERLEI RAIMUNDO DE CARVALHO

Secretaria Municipal de Administração: GEELDO DE SOUSA SILVA

Controladoria Geral do Município: CINEAS HENRIQUE DE CARVALHO

Secretaria Municipal de Agricultura: EDCÁCIO RODRIGUES SOUSA

Secretaria Municipal de Assistência Social: REJANE RODRIGUES DE SOUSA

Secretaria Municipal de Meio Ambiente: GERSON DE MIRANDA RODRIGUES

Secretaria Municipal de Esporte e Lazer: VALDIR RODRIGUES DE AQUINO

Secretaria Municipal da Juventude: FRANCISCO DE ABREU

Secretaria Municipal de Obras e Urbanismo: GILSON MACEDO ANDRADE

Secretaria Municipal de Transportes: LEIDSELMA DE SOUSA RODRIGUES

Secretaria Municipal de Educação: EDILENE RODRIGUES DE OLIVEIRA PAULA

Secretaria Municipal de Saúde: GILMAR CARVALHO DE SOUSA

Secretaria Municipal de Finanças: EDÍLSON DE CARVALHO GOMES

Coordenação e Elaboração do Relatório de Gestão: Cineas Henrique de Carvalho



PREFEITURA MUNICIPAL DE JACOBINA DO PIAUÍ - PIAUÍ

CNPJ: 06.554.315/0001-67

Pr. Estácio de Almeida, S/N, Centro, CEP: 64755-000 – Jacobina do Piauí/PI

Site: <http://jacobinadopiaui.pi.gov.br/> E-mail: gdjacobina@gmail.com

APRESENTAÇÃO

O Relatório de Gestão Consolidado - RGC, integra a prestação de contas do governo municipal de JACOBINA DO PIAUÍ-PI, referente ao exercício financeiro de 2023, período de gestão do Prefeito Municipal GEDERLÂNIO RODRIGUES DE OLIVEIRA, em conformidade com a Instrução Normativa de nº 01/2022 do Tribunal de Contas do Estado do Piauí, emitida em 31 de março de 2022.

O presente documento preza pela demonstração de forma organizada, dos atos praticados pela administração pública municipal constituinte de JACOBINA DO PIAUÍ - PI, possibilitando uma visão clara das atividades desempenhadas, evidenciando os resultados alcançados e apontando medidas necessárias para o futuro, oportunizando à População de JACOBINA DO PIAUÍ e a quem interessar este relatório, acompanhar de forma transparente e participativa as ações da gestão municipal, observando o princípio da publicidade.

As informações constantes neste relatório, têm como fonte a Prestação Anual de Contas, o Plano Plurianual 2022 a 2025 (Lei Municipal nº 055, de 20 de dezembro de 2021), a Lei de Diretrizes Orçamentárias - LDO/2023 (LEI Nº 073, DE 27 DE JUNHO DE 2023.), a Lei Orçamentária Anual - LOA/2023 (LEI Nº 079, DE 19 DE DEZEMBRO DE 2023.) E os Relatórios exigidos pela Lei de Responsabilidade Fiscal - LRF (Lei Complementar de nº 101/2000).

No ano de 2023 a gestão municipal, superando desafios nos aspectos econômicos, social e cultural, firmou seus passos rumo ao desenvolvimento sustentável e democrático, agiu com responsabilidade gerencial de recursos públicos, fornecendo os serviços essenciais à dignidade da pessoa humana e implementou políticas públicas inovadoras para a então realidade do município, prezando pelo bem comum e o interesse público.

2. CONJUNTURA ECONÔMICA E SOCIAL

O município de **Jacobina do Piauí** está inserido na mesorregião **Sudeste** e no Território de desenvolvimento **CHAPADA VALE DO ITAIM**.

De acordo com dados do Instituto Brasileiro de Geografia e Estatística - IBGE, a área territorial do município é de **1.333,79 km²**, ocupando a **58^a** posição no estado. A população do município em **2022** é de **5.613** habitantes, sendo a **118^a** população do Estado de 224 municípios, apresentando densidade demográfica de **4,21 hab/km²**.

Mais informações sobre o município estão disponíveis no site institucional da Prefeitura Municipal <http://jacobinadopiaui.pi.gov.br>.



2.1. Índice de desenvolvimento Humano Municipal – IDHM

O Índice de Desenvolvimento Humano Municipal (IDHM) é uma medida composta de indicadores de três dimensões do desenvolvimento humano: longevidade, educação e renda. O índice varia de 0 a 1. Quanto mais próximo de 1, maior o desenvolvimento humano.

Com base nos dados do relatório PNUD, disponibilizados na plataforma Atlas Brasil¹, o município de **Jacobina do Piauí** apresenta Índice de Desenvolvimento Humano de **0.535**, em 2010 (último período avaliado), o que o situa na faixa de Desenvolvimento Humano **Baixo, abaixo do índice estadual de 0.646 para o mesmo período**.

¹ Plataforma Atlas Brasil disponível em: <http://www.atlasbrasil.org.br/>

No gráfico a seguir é apresentada a série histórica do IDHM do município no período de 1991 a 2010 nas 3 dimensões (renda, longevidade e educação) e o índice geral.

Gráfico 1 – IDHm do Estado do Piauí e do Município de Jacobina do Piauí

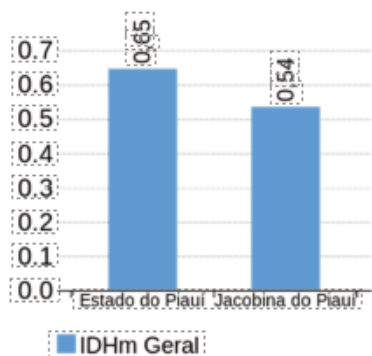
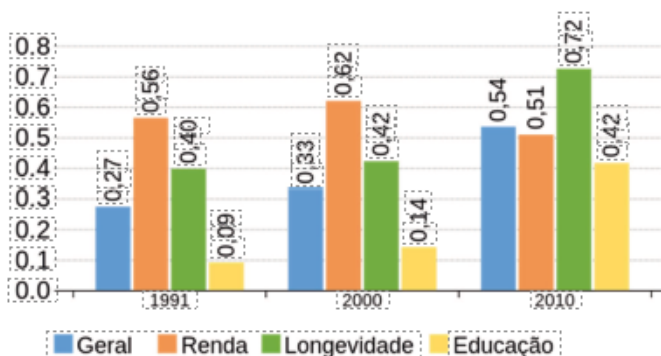


Gráfico 2 – Série histórica do IDHm de Jacobina do Piauí



2.2. Produto Interno Bruto – PIB

Conforme o IBGE, o PIB é a soma de todos os bens e serviços finais produzidos por um país, estado ou cidade, geralmente em um ano, sendo um indicador de fluxo de novos bens e serviços finais produzidos durante um período.

O PIB é, contudo, apenas um indicador síntese de uma economia. Ele ajuda a compreender uma realidade, mas não expressa importantes fatores, como distribuição de renda, qualidade de vida, educação e saúde.

A seguir, são apresentados os dados mais recentes do PIB geral e o per capita do município de Jacobina do Piauí².

PIB
R\$ 58,69 MI
2020

PIB per capita
R\$ 10.244,47
2020

As três atividades com maior valor adicionado bruto no PIB do município são as seguintes:

- 1º) Administração, defesa, educação e saúde públicas e seguridade social;

² Dados disponíveis em: <https://www.ibge.gov.br/explica/pib.php>

2º) Demais serviços;

3º) Pecuária, inclusive apoio à pecuária.

2.3. Trabalho e Renda

Em relação ao trabalho e rendimento³, em **2021**, o município apresentava salário médio mensal de R\$ **1.989,90** para os trabalhadores formais, o que representa **1,8** salário(s) mínimo(s).

Em comparação com os demais municípios do Estado, **Jacobina do Piauí** encontra-se na posição **89** em relação à média salarial dos trabalhadores formais.

Ainda, o município de **Jacobina do Piauí** apresentava um total de **423** pessoas ocupadas⁴ em **2021**, o que representa **7,4%** de pessoas ocupadas em relação à população total do exercício.

2.4. Programas Sociais e benefícios previdenciários

Em 2023, os principais programas sociais e benefícios previdenciários que impactaram os municípios Piauienses foram: (i) o auxílio brasil⁵; (ii) as aposentadorias, pensões e auxílios previdenciários do RGPS; e (iii) o Benefício de Prestação Continuada – BPC⁶.

Os beneficiários do município de **Jacobina do Piauí**, durante o exercício, receberam um total de R\$ 10.472.650,25, conforme Tabela 1.

Tabela 1 – Benefícios pagos no exercício de 2022 em Jacobina do Piauí

Tipo Benefício	Quantidade de benefícios*	Valor médio (R\$)*	Valor mensal (R\$)*	Valor anual (R\$)
Auxílio Brasil	1465	417,61	611.792,00	6.600.814,00
BPC	27	1.212,02	32.724,54	326.035,41
Aposentadoria RGPS	148	1.134,84	167.956,67	2.149.904,45

³ Fonte: IBGE, Diretoria de Pesquisas, Coordenação de Cadastros e Classificações, Cadastro Central de Empresas. Disponível em: <https://cidades.ibge.gov.br/>.

⁴ Pessoa ocupada, na metodologia do IBGE, é quando a pessoa exerce atividade profissional (formal ou informal, remunerada ou não) durante pelo menos 1 hora completa na semana de referência da pesquisa.

⁵ Programa social do Governo Federal de transferência de renda para famílias que estão em extrema pobreza ou em situação de pobreza, e que busca garantir a oferta das ações básicas e melhoria da qualidade de vida.


⁶ Benefício previsto na Lei Orgânica da Assistência Social – LOAS que garante um salário mínimo por mês ao idoso com idade igual ou superior a 65 anos ou à pessoa com deficiência de qualquer idade.

RELATORIO DE GESTÃO 2023

PREFEITURA MUNICIPAL
DE JACOBINA DO PIAUI - PI



OBJETIVOS

- Demonstrar as receitas e as despesas arrecadas no período;
 - Avaliar os índices legais de aplicação em saúde, educação , Magistério e de despesas com pessoal;
 - Permitir a interação dos munícipes com a administração municipal.
- 

DEMONSTRATIVO DAS
RECEITAS E DESPESAS DE 2023
Orçamento do exercício de 2023
R\$ 40.449.996,75

Receitas e Despesas Orçamentarias	Prevista no de 2023	ANUAL de 2023
Receitas	R\$ 50.590.410,07	R\$50.590.410,07
Despesas	R\$ 44.035.718,97	R\$44.035.718,97

LIMITES CONSTITUCIONAIS DESpesas PREVISTAS E REALIZADAS SAÚDE

	Percentual Mínimo para Aplicação na SAÚDE em 2023	Percentual Aplicado no ANO de 2023
Saúde	<u>R\$ 2.228.131,36</u>	<u>R\$ 4.169.357,23</u>
Percentual	15% + (Outras Transferências p/ Saúde)	27,67%
%		

LIMITES CONSTITUCIONAIS DESPEAS PREVISTAS E REALIZADAS

RECEITAS DE IMPOSTOS E TRANSFERÊNCIAS CONSTITUCIONAIS DO EXERCÍCIO DE 2023

EDUCAÇÃO

Percentual Mínimo para
Aplicação no EXERCÍCIO de
2023

Percentual Aplicado
no ANO de 2023

Educação

R\$ 4.008.496,12

R\$ 4.138.102,55

Percentual

25% - (Transf. p/ FUNDEB) +
(Outras Transf. p/ Educação –
FNDE) +(conv.) + (Rem. De
Dep.)

25,81%

%

FUNDEB – PERCENTUAIS

BASE DE CÁLCULO – REPASSES PARA O FUNDEB

RECEITA DO FUNDEB DE 2023		R\$	16.358.081,13
	Percentual Mínimo para Aplicação com profissionais da Educação		Percentual Aplicado no ANO DE 2023
FUNDEB	<u>R\$ 11.450.656,79</u>		<u>R\$ 11.721.635,59</u>
Percentual - %	70%		71,66%
Percentual - VAAT%	50%		54,47%
Percentual – VAAT CAPITAL%	15%		15,30%

ÍNDICE DE DESPESA COM PESSOAL DO ANO DE 2023

TOTAL DA DESPESA COM PESSOAL	VALOR	PERCENTUAL
BASE DE CALCULO – RECEITA CORRENTE LIQUIDA	R\$ 34.525.321,83	100%
LIMITE MÁXIMO ESTABELECIDO PARA O ANO DE 2023	R\$ 18.643.673,79	54%
TOTAL DAS DESPESAS EXECUTADAS PARA O ANO DE 2023	<u>R\$ 19.379.321,83</u>	<u>56,13%</u>

PREFEITURA MUNICIPAL DE JACOBINANOTAS EXPLICATIVAS DE DEMONSTRAÇÕES
CONTÁBEISEM 31/12/2023

Pág.: 1

1. ANÁLISE DA CONSISTÊNCIA DOS RESTOS A PAGAR INSCRITOS NO EXERCÍCIO FINANCEIRO BASE (BO x BF)

DADOS DO BALANÇO		DESPESAS EMPENHADAS	DESPESAS LIQUIDADAS	DESPESAS PAGAS
Balanço Orçamentário		44.035.718,97	43.623.344,19	43.539.959,47
DADOS DO BALANÇO	RP NÃO PROCESSADOS	DADOS DO BALANÇO	RP PROCESSADOS	RP TOTAL
Balanço Financeiro	412.374,78	Balanço Financeiro	83.384,72	495.759,50
Balanço Orçamentário (Empenhado-Liquidado)	412.374,78	Balanço Orçamentário (Liquidado-Pago)	83.384,72	495.759,50
Diferença	0,00	Diferença	0,00	0,00

2. ANÁLISE DA CONSISTÊNCIA DOS RESTOS A PAGAR PAGOS NO EXERCÍCIO FINANCEIRO BASE (BO x BF)

TIPO DE RESTOS A PAGAR	BALANÇO ORÇAMENTÁRIO	BALANÇO FINANCEIRO	DIFERENÇA
RP Não Processados	714.150,04	714.150,04	0,00
RP Processados	215.100,30	215.100,30	0,00
Total	929.250,34	929.250,34	0,00

3. ANÁLISE DA CONSISTÊNCIA DOS RESTOS A PAGAR NÃO PROCESSADOS DE ANOS ANTERIORES (BO x BF)

BALANÇO ORÇAMENTÁRIO	VALOR		VALOR	DIFERENÇA
Inscritos em Anos Anteriores	0,00	Liquidados	714.150,04	
Inscritos em 31.12.2022	1.034.272,95	Pagos	714.150,04	
Total Inscritos	1.034.272,95	Liquidados a Pagar	0,00	
Liquidados	714.150,04			
Cancelados	254.909,73	Saldo	65.213,18	
A Liquidar	65.213,18	A Liquidar	65.213,18	0,00
BALANÇO FINANCEIRO	VALOR		VALOR	
Inscrição de RPNP em 31.12.2022	1.034.272,95	Pagamento de RPNP no exercício corrente	714.150,04	
Diferença	0,00	Diferença	0,00	

4. ANÁLISE DA CONSISTÊNCIA DA INSCRIÇÃO DOS RESTOS A PAGAR PROCESSADOS DO ANO ANTERIOR (BO x BF)

BALANÇO ORÇAMENTÁRIO	VALOR	BALANÇO FINANCEIRO	VALOR	DIFERENÇA
Inscrição de RPP em 31.12.2022	215.270,30	Inscrição de RPP em 31.12.2022	215.270,30	0,00

OBS 1: SALDO EM 31.12 DO ANO ANTERIOR DA CONTA 631300000 - RP NÃO PROCESSADOS LIQUIDADOS A PAGAR

PREFEITURA MUNICIPAL DE JACOBINA
AUDITORES DE DEMONSTRAÇÕES CONTÁBEIS
 EM 31/12/2023

Pág.: 2

5.1 ANÁLISE DA CONSISTÊNCIA DOS VALORES EMPENHADOS PAGOS (DESPESA + RP)

DEM FLUXOS DE CAIXA	VALOR	BALANÇO ORÇAMENTÁRIO	VALOR	DIFERENÇA
Pessoal e Demais Despesas	37.150.540,22	Despesas Orçamentárias Pagas	43.539.959,47	
Juros e Encargos da Dívida	0,00	Restos a Pagar Não Processados Pagos	714.150,04	
Transferências Concedidas	0,00	Restos a Pagar Processados Pagos	215.100,30	
Desembolso de Investimentos + Financiamentos	7.318.669,59			
Total	44.469.209,81	Total	44.469.209,81	0,00

5.2 ANÁLISE DA CONSISTÊNCIA DOS VALORES EMPENHADOS PAGOS (DESPESA + RP)

BALANÇO ORÇAMENTÁRIO	VALOR	BALANÇO FINANCEIRO	VALOR	DIFERENÇA
Despesa Orçamentária	43.539.959,47	Despesa Orçamentária - Inscrição de Restos a Pagar	43.539.959,47	0,00
Restos a Pagar	929.250,34	Pagamento de Restos a Pagar	929.250,34	0,00
Total	44.469.209,81	Total	44.469.209,81	0,00

5.3 ANÁLISE DA CONSISTÊNCIA DOS VALORES EMPENHADOS PAGOS (DESPESA + RP)

DEM FLUXOS DE CAIXA	VALOR	BALANÇO FINANCEIRO	VALOR	DIFERENÇA
Pes e Dem Desp + Jur e Enc + Transf Concedidas	37.150.540,22	Despesa Orçamentária - Inscrição de Restos a Pagar	43.539.959,47	
Desembolsos de Investimentos + Financiamentos	7.318.669,59	Pagamento de Restos a Pagar	929.250,34	
Total	44.469.209,81	Total	44.469.209,81	0,00

6. ANÁLISE DOS VALORES DESEMBOLSADOS (ORÇAMENTÁRIOS E EXTRAORÇAMENTÁRIOS)

DEM FLUXOS DE CAIXA	VALOR	BALANÇO FINANCEIRO	VALOR	DIFERENÇA
Desembolsos Operacionais	49.031.404,55	Despesa Orçamentária - Inscrição de Restos a Pagar	43.539.959,47	
Desembolsos de Investimentos	6.914.944,08	Transferências Financeiras Concedidas	4.563.972,21	
Desembolsos de Financiamentos	403.725,51	Pagamentos Extraorçamentários	8.246.142,46	
Total	56.350.074,14	Total	56.350.074,14	0,00

7. ANÁLISE DOS VALORES EMPENHADOS

BALANÇO ORÇAMENTÁRIO	VALOR	BALANÇO FINANCEIRO	VALOR	DIFERENÇA
Despesas Correntes + Despesas de Capital	44.035.718,97	Despesas Orçamentárias	44.035.718,97	0,00

PREFEITURA MUNICIPAL DE JACOBINA
AUDITORES DE DEMONSTRAÇÕES CONTÁBEIS
 EM 31/12/2023

Pág.: 3

8. ANÁLISE DA GERAÇÃO LÍQUIDA DE CAIXA DA DEMONSTRAÇÃO DOS FLUXOS DE CAIXA

DEM FLUXOS DE CAIXA	FINAL (1)	INICIAL (2)	SALDO [1-2] (3)	GER LÍQ DE CAIXA (4)	DIFERENÇA [3-4]
Caixa e Equivalentes de Caixa	7.510.921,61	4.974.366,87	2.536.554,74	2.536.554,74	0,00
BALANÇO FINANCEIRO	SALDO EX SEGUINTE (1)	SALDO EX ANTERIOR (2)	SALDO [1-2] (3)	GER LÍQ DE CAIXA (4)	DIFERENÇA [3-4]
Caixa e Equivalentes de Caixa	7.510.921,61	4.974.366,87	2.536.554,74	2.536.554,74	0,00
BALANÇO PATRIMONIAL	EX ATUAL (1)	EX ANTERIOR (2)	SALDO [1-2] (3)	GER LÍQ DE CAIXA (4)	DIFERENÇA [3-4]
Caixa e Equivalentes de Caixa	7.510.921,61	4.974.366,87	2.536.554,74	2.536.554,74	0,00

9.1 ANÁLISE DA RECEITAS ORÇAMENTÁRIAS REALIZADAS (BAL ORÇAMENTÁRIO x BAL FINANCEIRO)

BALANÇO ORÇAMENTÁRIO	VALOR	BALANÇO FINANCEIRO	VALOR	DIFERENÇA
Receitas Orçamentárias Realizadas	50.590.410,17	Receitas Orçamentárias	50.590.410,17	0,00

9.2 ANÁLISE DA RECEITAS ORÇAMENTÁRIAS REALIZADAS (BAL ORÇAMENTÁRIO x DEM FLUXOS DE CAIXA)

BALANÇO ORÇAMENTÁRIO	VALOR	DEM FLUXOS DE CAIXA	VALOR	DIFERENÇA
Receitas Correntes Realizadas	37.845.164,23	Ingressos de Atividades Operacionais	58.886.628,88	
Receitas de Capital Realizadas	12.745.245,94	Outros Ingressos Operacionais (incluindo TF Receb)	8.296.218,71	
		Ingressos de Investimentos - Outros Ingressos (1)	0,00	
		Ingressos de Financiamentos - Outros Ingressos (1)	0,00	
Receitas Orçamentárias Realizadas	50.590.410,17	Total	50.590.410,17	0,00

(1) Outros ingressos de natureza extraorçamentária

10. ANÁLISE DO RESULTADO DO EXERCÍCIO DEM DAS VARIAÇÕES PATRIMONIAIS x BAL PATRIMONIAL

VARIAÇÕES PATRIMONIAIS	VALOR	BALANÇO PATRIMONIAL	VALOR	DIFERENÇA
Resultado Patrimonial do Exercício	26.924.361,28	Resultado do Exercício	26.924.361,28	0,00

11. ANÁLISE DO ATIVO FINANCEIRO E PERMANENTE X ATIVO CIRCULANTE E NÃO CIRCULANTE

				DIFERENÇA
Ativo Financeiro	13.118.063,60	Ativo Circulante	13.118.063,60	0,00
Ativo Permanente	38.173.774,05	Ativo Não Circulante	38.173.774,05	0,00
Ativo Total	51.291.837,65	Ativo Total	51.291.837,65	0,00

PREFEITURA MUNICIPAL DE JACOBINA
AUDITORES DE DEMONSTRAÇÕES CONTÁBEIS
 EM 31/12/2023

Pág.: 4

12.1 ANÁLISE DO PASSIVO FINANCEIRO E PERMANENTE X PASSIVO CIRCULANTE E NÃO CIRCULANTE				DIFERENÇA
Passivo Financeiro	1.740.514,92	Passivo Circulante	1.262.926,96	477.587,96
Passivo Permanente	0,00	Passivo Não Circulante	0,00	0,00
Passivo Total	1.740.514,92	Passivo Exigível	1.262.926,96	477.587,96

OBS 2: DEVE CORRESPONDER AO MONTANTE DE EMPENHOS A LIQUIDAR

12.2 ANÁLISE DO PATRIMÔNIO LÍQUIDO x SALDO PATRIMONIAL				DIFERENÇA
Saldo Patrimonial	49.551.322,73	Patrimônio Líquido	50.028.910,69	-477.587,96
Passivo Total e SP	51.291.837,65	Passivo Exigível e PL	51.291.837,65	0,00
Fechamento dos Totais do BP 4320/64	0,00	Fechamento dos Totais do BP MCASP	0,00	0,00

13. ANÁLISE DO SUPERÁVIT (DÉFICIT) FINANCEIRO NO BP (QUADRO 4.320/64 x ANEXO DO SUP FINANCEIRO)				DIFERENÇA
Ativo Financeiro	13.118.063,60	Recursos Ordinários/Vinculados do Quadro do SF	11.377.548,68	
Passivo Financeiro	1.740.514,92			
Superávit/Déficit Financeiro	11.377.548,68	Total	11.377.548,68	0,00

14. ANÁLISE DO RESULTADO DO EXERCÍCIO DA DVP x PL DO BP		15. ANÁLISE DO SUPERÁVIT FINANCEIRO BP x BO x BF	
Patrimônio Líquido Anterior (do BP)	23.104.549,41	Superávit Financeiro Inicial (do BP)	4.567.277,75
Resultado Patrimonial do Exercício (da DVP)	26.924.361,28	Resultado Orçamentário (do BO ou do BF)	6.554.691,20
Ajustes de Exercícios anteriores (do BP)	0,00	Transferências Financeiras Recebidas (BF)	4.564.472,21
Reserva de Reavaliação	0,00	Transferências Financeiras concedidas (BF)	4.563.972,21
Outras Mutações no PL (Pat Social e Cap Social, AFAC, Reservas)	0,00	Cancelamento de Restos a Pagar (BO)	255.079,73
Patrimônio Líquido Atual Esperado (BP)	50.028.910,69	Outras Alterações no SF (Arrec de outra UG, Demais Recebim)	0,00
Patrimônio Líquido Atual Encontrado (BP)	50.028.910,69	Superávit/Déficit Financeiro Final Esperado (BP)	11.377.548,68
		Superávit/Déficit Financeiro Final Encontrado (BP)	11.377.548,68
Diferença	0,00	Diferença	0,00

PREFEITURA MUNICIPAL DE JACOBINA
AUDITORES DE DEMONSTRAÇÕES CONTÁBEIS
EM 31/12/2023

Pág.: 5

16. APURAÇÃO DOS EMPENHOS A LIQUIDAR ANO ATUAL E ANOS ANTERIORES (31.DEZ DO ANO ANTERIOR E DEMAIS): BP x BO				DIFERENÇA
Despesa Empenhada (BO)	44.035.718,97	Valores Inscritos em RPNP em Exerc Anteriores	1.034.272,95	
(-) Despesa liquidada (BO)	43.623.344,19	(-) RPNP Liquidados (BO)	714.150,04	
		(-) RPNP Cancelados (BO)	254.909,73	
(-) Empenhos em Liquidação (PCASP: Conta	0,00	(-) RPNP em Liquidação (PCASP: Conta	0,00	
Empenhos a Liquidar Ano Atual	412.374,78	Empenhos a Liquidar Anos Anteriores	65.213,18	
		Total dos Empenhos a Liquidar	477.587,96	
		Passivo Total - Passivo Exigível	477.587,96	0,00



1º SEMESTRE 2023

AUDIÊNCIA PÚBLICA



AUDIÊNCIA PÚBLICA 1º SEMESTRE 2023



Região de Saúde: IX Regional de Saúde de Picos

Território do Desenvolvimento do Piauí: Vale do Itaim

População: 5.718 habitantes. IBGE (estimativa 2021)

Densidade: 1.443/Km²

Área: 4Km²



AUDIÊNCIA PÚBLICA 1º SEMESTRE 2023

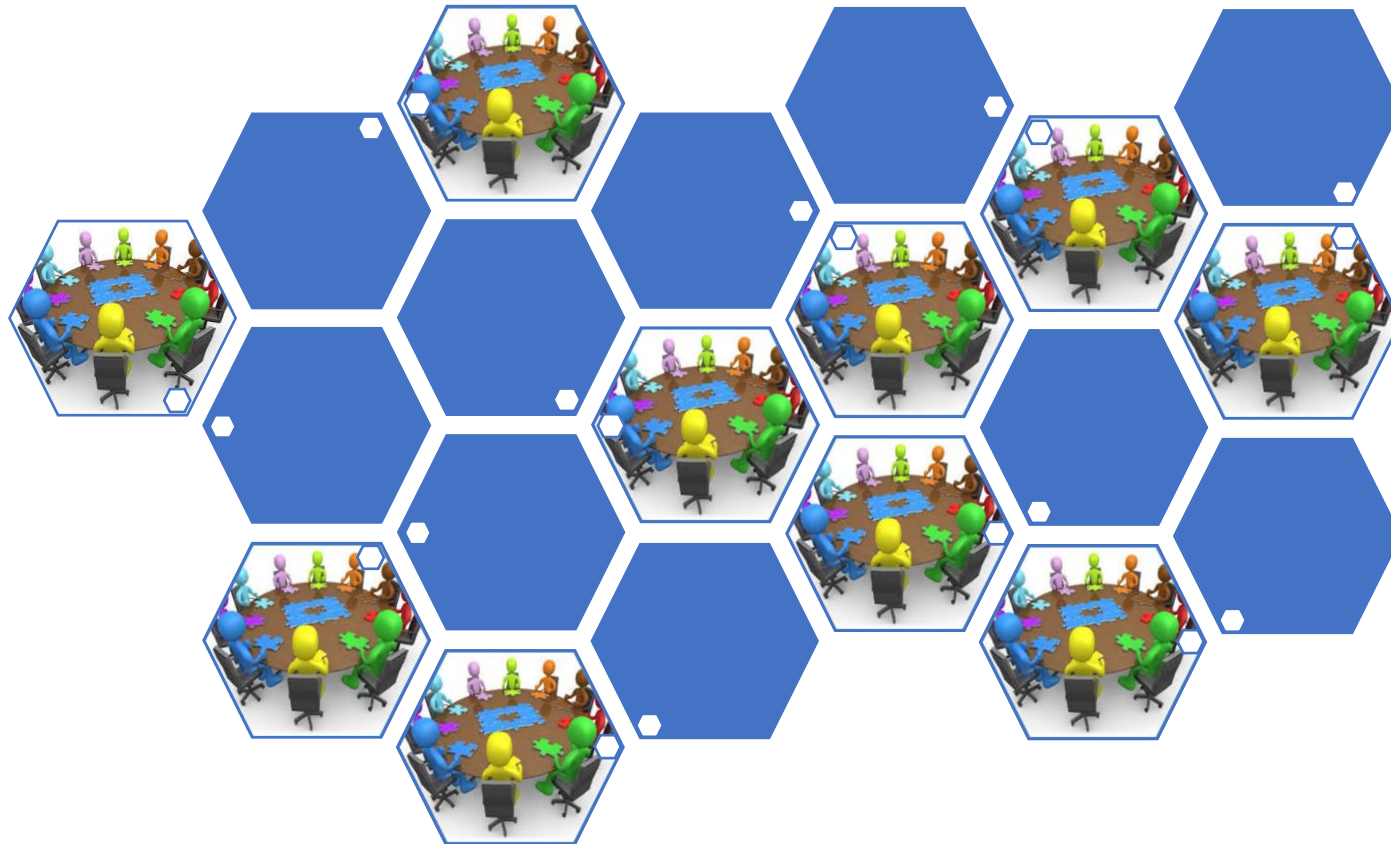


Gederlânio Rodrigues de Oliveira
Prefeito Municipal

Gilmar Carvalho de Sousa
Secretário de Saúde em exercício




AUDIÊNCIA PÚBLICA 1º SEMESTRE
2023
CONTROLE SOCIAL



Renovado em 10 de maio de 2023.



AUDIÊNCIA PÚBLICA 1º SEMESTRE
2023
CONTROLE SOCIAL



AUDIÊNCIA PÚBLICA 1º SEMESTRE 2023 CONTROLE SOCIAL



Convite
I PLENÁRIA
MUNICIPAL DE **SAÚDE**
JACOBINA DO PIAUÍ

AMANHÃ VAI SER OUTRO DIA!
SUS

O Conselho Municipal de Saúde de Jacobina do Piauí e prefeitura municipal, através da secretaria Municipal de Saúde, convidam a todos a participarem da I plenária Municipal de Saúde, com o tema "Garantir Direito e Defender o SUS, a vida e a democracia - amanhã vai ser outro dia!"

 Câmara Municipal de Vereadores  27/03/2023  13h30



ETAPA REGIONAL

9ª Conferência Estadual de Saúde do Piauí - 9ª CES-PI **17ª Conferência Nacional de Saúde** **Convite**

A Comissão Organizadora da 9ª CES-PI convida todas as pessoas delegadas eleitas nas Etapas Municipais e a comunidade em geral para participar da Etapa Macrorregional do Semiárido (Territórios Vale do Rio Guaribas, Vale do Rio Canindé e Vale do Sambito) que acontecerá no dia 14 de abril de 2023, a partir das 8h no auditório da UFPI - campus de Picos.



SECRETARIA
DA SAÚDE - SESAPI



AUDIÊNCIA PÚBLICA 1º SEMESTRE
2023
CONTROLE SOCIAL

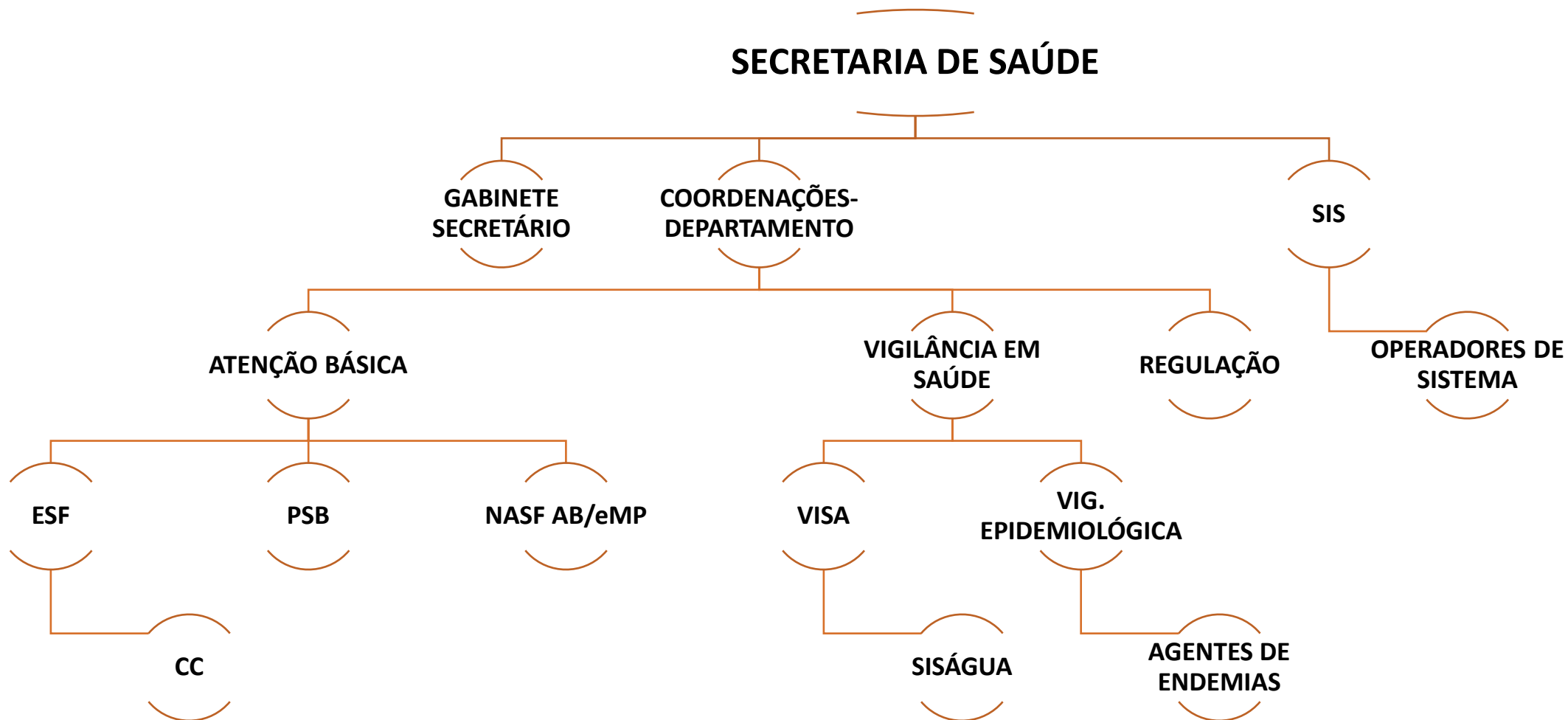


**ETAPA
ESTADUAL**

AUDIÊNCIA PÚBLICA 1º SEMESTRE 2023



AUDIÊNCIA PÚBLICA 1º SEMESTRE 2023



AUDIÊNCIA PÚBLICA 1º SEMESTRE 2023



DOMICÍLIOS CADASTRADOS

2.515



AUDIÊNCIA PÚBLICA 1º SEMESTRE 2023










CIDADÃOS
CADASTRADOS

6.325










AUDIÊNCIA PÚBLICA 1º SEMESTRE 2023

ATENDIMENTOS MÉDICOS

						
JAN	FEV	MAR	ABR	MAI	JUN	TOTAL
• 611	• 624	• 853	• 727	• 1.010	• 760	• 4.585










AUDIÊNCIA PÚBLICA 1º SEMESTRE 2023 ENFERMEIROS

						
JAN • 255	FEV • 264	MAR • 590	ABR • 338	MAI • 282	JUN • 306	TOTAL • 2.035



AUDIÊNCIA PÚBLICA 1º SEMESTRE 2023

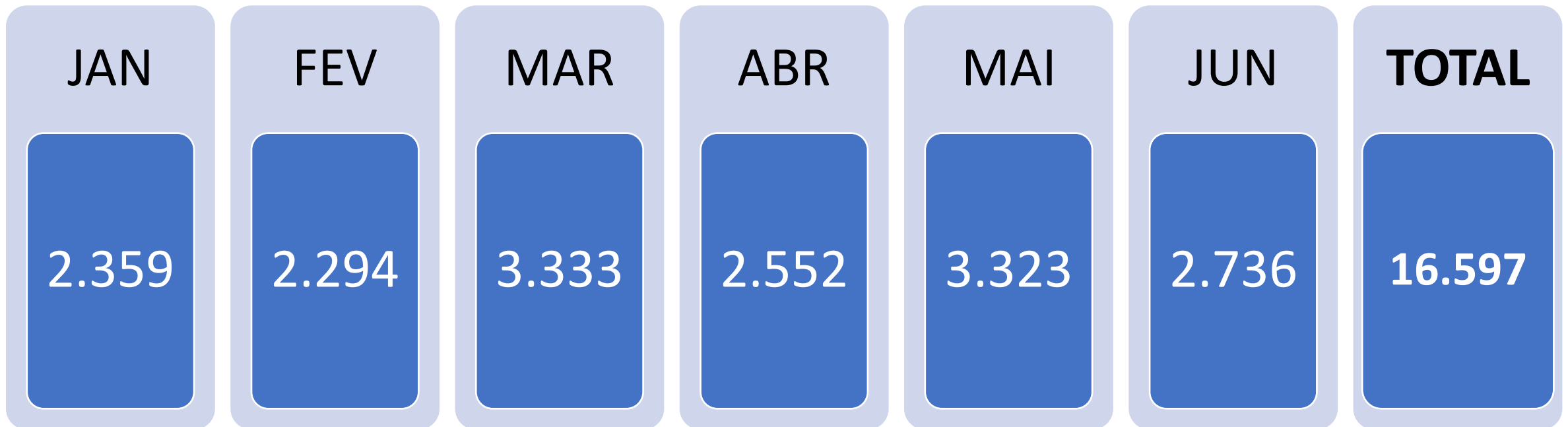
AGENTES DE SAÚDE

						
JAN • 2.639	FEV • 2.114	MAR • 2.746	ABR • 2.526	MAI • 2.895	JUN • 2.971	TOTAL • 15.891



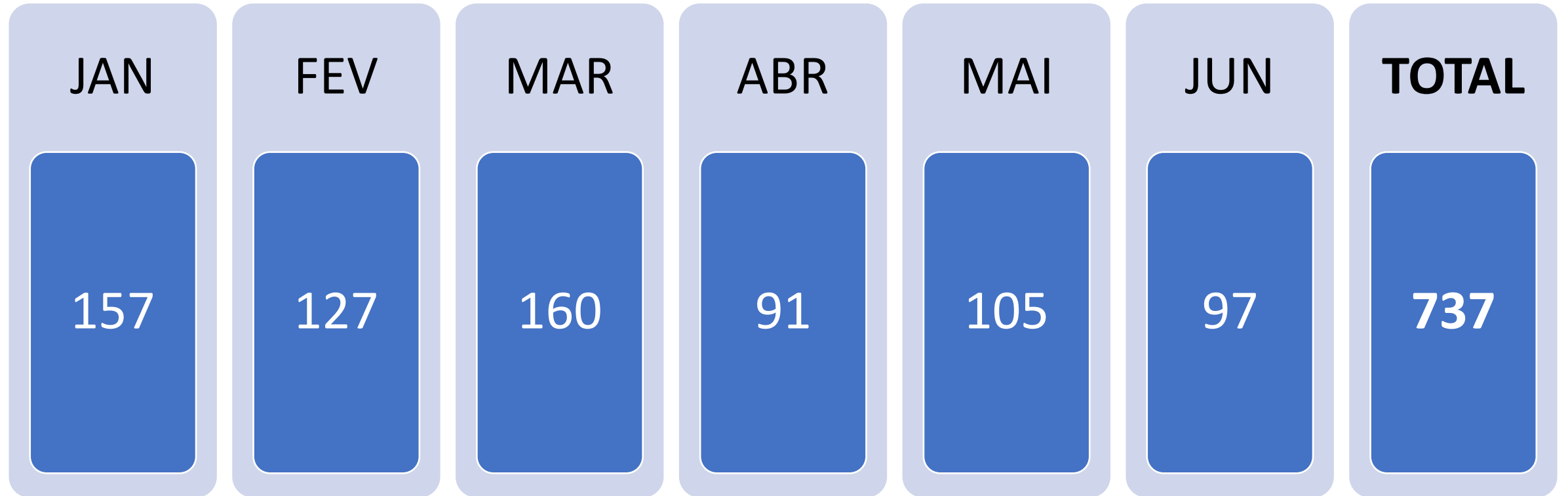
AUDIÊNCIA PÚBLICA 1º SEMESTRE 2023

PROCEDIMENTOS INDIVIDUAIS



AUDIÊNCIA PÚBLICA 1º SEMESTRE 2023


VACINAÇÃO



AUDIÊNCIA PÚBLICA 1º SEMESTRE 2023



**PROGRAMA
DE SAÚDE
BUCAL**



AUDIÊNCIA PÚBLICA 1º SEMESTRE

2023

SAÚDE BUCAL



AUDIÊNCIA PÚBLICA 1º SEMESTRE 2023 PRÓTESE DENTÁRIA



**AUDIÊNCIA PÚBLICA 1º SEMESTRE
2023
NASF**



NASF

**EQUIPE
MULTIPROFISSIONAL**



NASF/eMP

03 FISIOTERAPEUTAS

01 PSICÓLOGA

01 NUTRICIONISTA

01 FONOAUDIOLOGA

01 TERAPÊUTA OCUPACIONAL



AUDIÊNCIA PÚBLICA 1º SEMESTRE 2023 e MP



AUDIÊNCIA PÚBLICA 1º SEMESTRE 2023



						
01	10	06	20	01	02	02

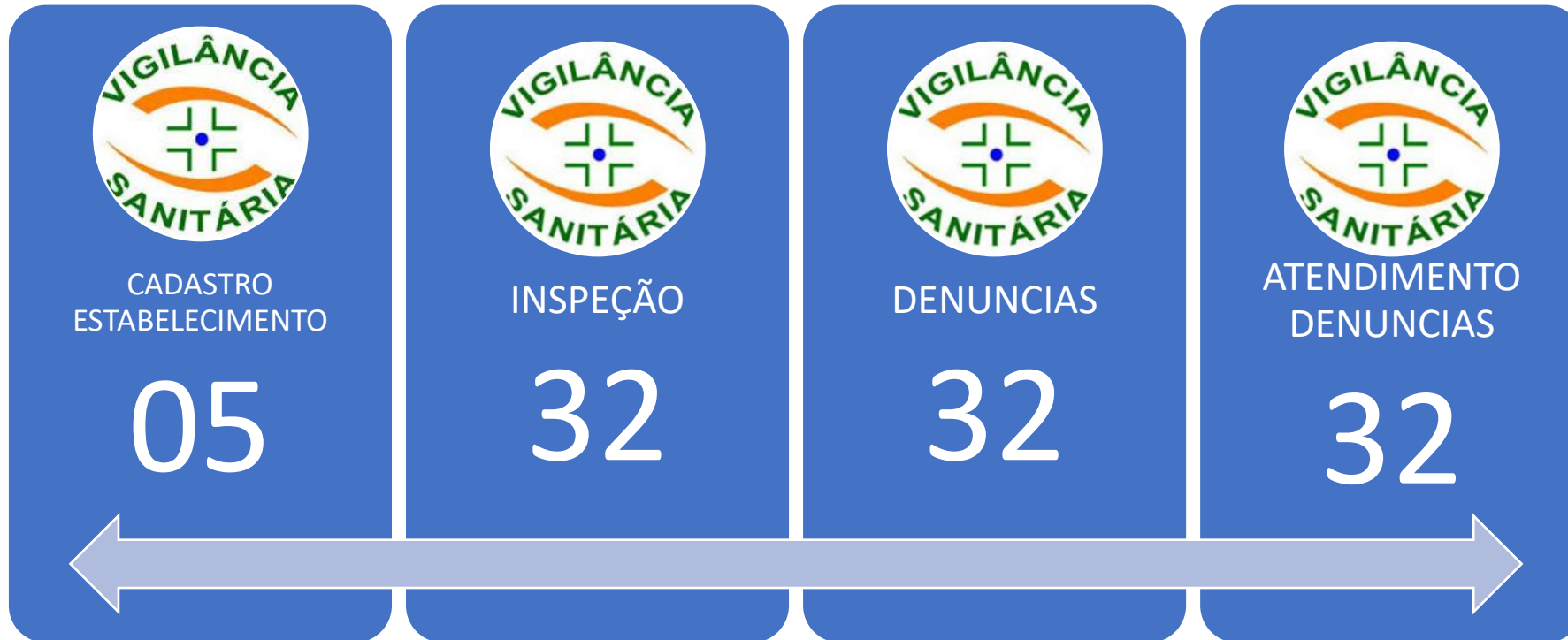


AUDIÊNCIA PÚBLICA 1º SEMESTRE
2023



AUDIÊNCIA PÚBLICA 1º SEMESTRE 2023

VIGILÂNCIA SANITÁRIA



**AUDIÊNCIA PÚBLICA 1º SEMESTRE
2023**
VIGILÂNCIA SANITÁRIA



SISÁGUA	JAN	FEV	MAR	ABR	MAI	JUN	TOT AL
Poço	01	01	01	01	00	00	04
Repartições Públicas	13	13	13	13	14	14	80



**AUDIÊNCIA PÚBLICA 1º SEMESTRE
2023**
VIGILÂNCIA AMBIENTAL



1º CICLO



2.679

2º CICLO



2.658

3º CICLO



2.665

4º CICLO



2.634

**AUDIÊNCIA PÚBLICA 1º SEMESTRE
2023**
VIGILÂNCIA AMBIENTAL



CENTRO

• 13 MARÇO



**JUAZEIRO
SECUNDO**

• 20 MARÇO



**PEDRA
REDONDA**

• 28 MARÇO



**ALTO SÃO
PEDRO**

• 31 MARÇO

2023
VIGILÂNCIA AMBIENTAL



MUTIRÃO





No quadrimestre em referência não foi realizado nenhum teste rápido de triagem para Leishmaniose Visceral Canina em virtude do uso do mesmo, conforme Ofício Circular nº 32 CGDT/SVS/MS, estar condicionado a notificação de caso humano pelo SINAN e ainda em perfeita integração entre Vigilância Epidemiológica Estadual e LACEN. Portanto o atendimento a demanda espontânea tendo em vista o teor do ofício fica impossibilitada.

AUDIÊNCIA PÚBLICA 1º SEMESTRE 2023

VIGILÂNCIA AMBIENTAL

JANEIRO	FEVEREIRO	MARÇO	ABRIL	MAI	JUN	TOTAL
						
<ul style="list-style-type: none">• 00• 00	<ul style="list-style-type: none">• 134• 04	<ul style="list-style-type: none">• 58• 01	<ul style="list-style-type: none">• 130• 03	<ul style="list-style-type: none">• 248• 04	<ul style="list-style-type: none">• 209• 07	<ul style="list-style-type: none">• 770• 48




AUDIÊNCIA PÚBLICA 1º SEMESTRE 2023 JANEIRO BRANCO



AUDIÊNCIA PÚBLICA 1º SEMESTRE 2023 MARÇO LILAS



AUDIÊNCIA PÚBLICA 1º SEMESTRE
2023
MAC



AUDIÊNCIA PÚBLICA 1º SEMESTRE 2023

REGULAÇÃO

MARCAÇÃO

AMBULATORIAL

URGÊNCIA



**AUDIÊNCIA PÚBLICA 1º SEMESTRE
2023**
MAC - PAULISTANA



**CIRURGIÃO
GERAL**

• 55



**AUDIÊNCIA PÚBLICA 1º SEMESTRE
2023**
MAC - PAULISTANA



RX
• 88

ENDOSCOPIA
• 05

ECG
• 66

USG
• 09



**AUDIÊNCIA PÚBLICA 1º SEMESTRE
2023
MAC - PICOS**



CONSULTAS	TOTAL GERAL
VASCULAR	06
GINECOLOGIA	00
CARDIOLOGISTA	03
ORTOPEDISTA	16
OTORRINO	05

**AUDIÊNCIA PÚBLICA 1º SEMESTRE
2023**
MAC - PICOS



EXAMES	TOTAL GERAL
RX	06
TOMOGRAFIA	97
ULTRASSONOGRRAFIA	47
MAMOGRAFIA	91
RESSONÂNCIA MAGNÉTICA	16
AUDIOMETRIA	13
DENSITOMETRIA OSSEA	11

AUDIÊNCIA PÚBLICA 1º SEMESTRE 2023

MAC - TERESINA



CONSULTAS	TOTAL
ANGIOLOGISTA	04
CABEÇA E PESCOÇO	05
CARDIOLOGIA	05
CARDIOLOGISTA PEDIATRICO	05
CARDIO VASCULAR	04
CIRURGIÃO GERAL	02
CIRURGIÃO PEDIATRICO	07
COLOPROCTOLOGISTA	07
DERMATOLOGISTA	01
ENDOCRINOLOGIA	06
ENDOCRINOLOGISTA PED	01
GASTROENTEROLOGISTA	01
GERIATRA	01

CONSULTAS	TOTAL GERAL
GINECOLOGISTA	23
HEMATOLOGISTA	01
MASTOLOGISTA	03
NEFROLOGISTA	16
NEFROLOGIA PEDIATRICA	04
NEUROLOGISTA	01
NEURO CIRURGIÃO	11
NEURO PEDIATRA	01
OBSTETRICIA	08
OBSTETRICIA ALTO RISCO	03
OFTALMOLOGIA	33
ONCOLOGIA	164
ORTOPEDISTA	15
OTORRINO	04

**AUDIÊNCIA PÚBLICA 1º SEMESTRE
2023
MAC - TERESINA**



CONSULTAS	TOTAL GERAL
PEDIATRIA	04
PEDIATRIA DE ALTO RISCO	01
PNEIMOLOGISTA	01
PSIQUIATRA	02
REUMATOLOGIA PEDIATRICA	01
UROLOGIA	03
UROLOGIA PEDIATRICA	01
VASCULAR	08

**AUDIÊNCIA PÚBLICA 1º SEMESTRE
2023**
MAC - TERESINA



EXAMES	TOTAL GERAL
TC	08
RESSONANCIA MAGNÉTICA	09
ULTRASSOM	03



**AUDIÊNCIA PÚBLICA 1º SEMESTRE
2023**
ÓBITOS DOMICILIARES



ÓBITOS DOMICILIARES

12

**AUDIÊNCIA PÚBLICA 1º SEMESTRE
2023**
ÓBITOS POR ACIDENTES



ÓBITOS POR ACIDENTES

02

AUDIÊNCIA PÚBLICA 1º SEMESTRE
2023
COVID



AUDIÊNCIA PÚBLICA 1º SEMESTRE 2023

Vigilância Epidemiológica



secretariadesaudejacobina



REFORÇO
VACINA BIVALENTE

COVID-19

COMEÇA
07
Terça

Idosos 70+
Pessoas imunocomprometidas a partir de **12 anos**

07/03 - Emília de Jesus (Manhã)
08/03 - Gila Almeida (Manhã e tarde)
09/03 - Pedra Redonda (Tarde)
10/03 - Morro de Dentro (Tarde)

- CPF ou Cartão do SUS
- Documento de identificação
- Cartão de Vacina



**AUDIÊNCIA PÚBLICA 1º SEMESTRE
2023**



AUDIÊNCIA PÚBLICA 1º SEMESTRE 2023

ATIVIDADE FÍSICA



The poster features a woman in a grey athletic top and blue pants, captured in a dynamic pose as if performing a dance or exercise move. The background is a textured, stone-like wall. A circular graphic contains the text "ATIVIDADE FÍSICA NA ATENÇÃO PRIMÁRIA À SAÚDE MUNICIPAL". The top left has a yellow and black striped pattern, and the bottom right has a red and black striped pattern.

Convite

A Prefeitura Municipal de Jacobina do Piauí, através da Secretaria Municipal de Saúde, sente-se honrada em convidar todo o corpo da Saúde Municipal a participar de um momento de grande aprendizado e descontração, que terá como foco a IMPLEMENTAÇÃO DE AÇÕES DE ATIVIDADE FÍSICA NA ATENÇÃO PRIMÁRIA À SAÚDE MUNICIPAL.

SUA PRESENÇA É INDISPENSÁVEL!

- › Data: 03 de Março de 2023
- › Horário: 16:00hrs
- › Local: Poliesportivo Cleivan de O. Rodrigues



**AUDIÊNCIA PÚBLICA 1º SEMESTRE
2023**





Programa Saúde na Escola

Decreto nº 6.286, de 5 de dezembro de 2007.

CICLO 2023-2024



AUDIÊNCIA PÚBLICA 1º SEMESTRE 2023



AUDIÊNCIA PÚBLICA 1º SEMESTRE 2023



ESF



PSB



NASF

EMP





AUDIÊNCIA PÚBLICA 1º SEMESTRE 2023



INSTRUMENTOS DE GESTÃO

3º RDQ
2022

- 22 de fevereiro 2023

RAG
2022

- 22 de março 2023

1 RDQ
2023

- 22 de maio 2023

RECURSOS REPASSADOS

CUSTEIO R\$

VIGILÂNCIA EM SAÚDE	63.991,54
ASSISTÊNCIA FARMACÊUTICA	17.223,00
ATENÇÃO PRIMARIA	709.097,24



RECURSOS REPASSADOS

INCREMENTO TEMPORÁRIO CUSTEIO R\$

ATENÇÃO PRIMARIA

600.000,00



OBRIGADO

